



**Helyi
Esélyegyenlőségi
Programjának 2020 évi felülvizsgálata egységes szerkezetben
IGRICI Község Önkormányzata**



2018-2023

Tartalom

| | |
|--|----|
| Helyi Esélyegyenlőségi Program (HEP) | 3 |
| Bevezetés | 3 |
| A település bemutatása | 3 |
| Értékeink, küldetésünk..... | 11 |
| Célok..... | 12 |
| A Helyi Esélyegyenlőségi Program Helyzetelemzése (HEP HE) | 14 |
| 1. Jogszabályi háttér bemutatása | 14 |
| 2. Stratégiai környezet bemutatása..... | 15 |
| 3. A mélyszegénységben élők és a romák helyzete, esélyegyenlősége | 18 |
| 4. A gyermekek helyzete, esélyegyenlősége, gyermekszegénység | 36 |
| 5. A nők helyzete, esélyegyenlősége | 51 |
| 6. Az idősek helyzete, esélyegyenlősége | 56 |
| 7. A fogyatékkal élők helyzete, esélyegyenlősége..... | 63 |
| 8. Helyi partnerség, lakossági önszerveződések, civil szervezetek és for-profit szereplők társadalmi felelősségvállalása | 67 |
| 9. A helyi esélyegyenlőségi program nyilvánossága..... | 68 |
| A Helyi Esélyegyenlőségi Program Intézkedési Terve (HEP IT)..... | 69 |
| 1. A HEP IT részletei | 69 |
| A helyzetelemzés megállapításainak összegzése..... | 69 |
| A beavatkozások megvalósítói..... | 69 |
| Jövőképünk | 70 |
| Az intézkedési területek részletes kifejtése | 70 |
| 2. Összegző táblázat - A Helyi Esélyegyenlőségi Program Intézkedési Terve (HEP IT) | 76 |
| 3. Megvalósítás..... | 79 |
| A megvalósítás előkészítése..... | 79 |
| A megvalósítás folyamata | 79 |
| Monitoring és visszacsatolás..... | 81 |
| Nyilvánosság | 81 |
| Érvényesülés, módosítás..... | 83 |
| 4. Elfogadás módja és dátuma..... | 84 |

Helyi Esélyegyenlőségi Program (HEP)

A 2020-as felülvizsgálat során bekerült részeket ezzel a betű formával jelöljük

Bevezetés

Összhangban az Egyenlő Bánásmódról és az Esélyegyenlőség Előmozdításáról szóló 2003. évi CXXV. törvény, a helyi esélyegyenlőségi programok elkészítésének szabályairól és az esélyegyenlőségi mentorokról szóló 321/2011. (XII. 27.) Korm. rendelet és a helyi esélyegyenlőségi program elkészítésének részletes szabályairól szóló 2/2012. (VI. 5.) EMMI rendelet rendelkezéseivel, Igrici Község Önkormányzata Esélyegyenlőségi Programban rögzíti az esélyegyenlőség érdekében szükséges feladatokat.

Az önkormányzat vállalja, hogy az elkészült és elfogadott Esélyegyenlőségi Programmal összehangolja a település más dokumentumait¹, valamint az önkormányzat fenntartásában lévő intézmények működtetését. Vállalja továbbá, hogy az Esélyegyenlőségi Program elkészítése során bevonja partneri kapcsolatrendszerét, különös tekintettel a köznevelés állami és nem állami intézményfenntartóira.

Jelen helyzetelemzés az Esélyegyenlőségi Program megalapozását szolgálja.

A település bemutatása

Igricek (latin szóval élve jokulátorok, azaz latinul mulattatók) énekmondók, zenészek, mutatóanyagok – azaz ezeknek egy fajtája, nevezetesen amelyik hangszerezen játszik. Maga a szó a szláv igra (játék) szóból ered. Nagy valószínűséggel a honfoglalók által meghódított szlovének útján került a nyelvünkbe. Az ő nyelvükön az igre, igravec = hangszerezen játszókat jelent. Az igrice maga játékost, mulattatót, színészt, zenészt jelöl a középkorban. Kezdetben a fúvós hangszerezen játszó muzsikust jelentette csak. Szt. István korától kezdve gyakran a foglalkozásra utaló neveket adták a falvaknak, ilyen nevű szolgálófalvakba telepítették tehát az egykori sámánokat, regösöket, majd a kereszténység felvételétől kezdve már inkább csak az udvari muzsikuskat, mulattatókat.

Az igricek a régi magyaroknál, már Attila udvarában is és a honfoglalóknál is ismeretesek - csak még nem szervezett rend formájában -, azoknak hivatásos énekmondói és zenészei. Nincs kialakult egységes álláspont arra nézve, hogy maga az igrice a honfoglalókkal jött, vagy nyugatról beáramlott, hogy ősi szokás volt-e vagy nyugatról átvett intézmény. De a források szerint annyi bizonyos, hogy azok az igricek, kiket vándor-dalosokként a mai Igriczi földjén telepítettek le az Árpád-házi királyoktól kapták a földet, melyen letelepedtek és nemességgel is jutalmazták őket. Innen adódik, hogy egészen a XIX. század fordulójáig, míg még jelölték kii a nemes és ki nem, Igriczi 80 %-a kismemes volt.

Egyes kutatók szerint kifejezetten énekmondó rend, dalnoki céh volt az Árpád-házi királyok idejében. Mások szerint a keresztyénség felvétele után a pogány magyar sámánoknak, azaz a táltosoknak énekes osztályából a regösökből 2 magyar énekes rend keletkezett.

Ezek szerint az Igriceknek az Árpádok idejében 2 rendje volt, és ez az elkülönülés már a 13. században megkezdődött, és idővel az udvari szórakoztató, ill. mulattató tevékenység egyre jobban differenciálódott.

Helységek, melyek kapcsolatba hozhatók:

Igriczi: Az Árpád-korban már ismert község a hejő-menti falvak szomszédságában. A vásár-kutatók nyomán először a Hejő-szalontai vásárral kapcsolatban említik a XIII. századból. A kutatások szerint a korai vásározó helyek közelében kultikus jellegű foglalkozási közösségek szerveződtek (mint pl. a kovácmesterségre utaló Tiszatarján).

Igriczi-barlang (mai nevén Kőrösbarlang) a Bihar vármegyei élesdi járásban van 1910-ben 657 román + magyar (határában őskori állati csontokat találtak²).



Igriczke (Ihristyje) kisközség Trencsén vármegyei puhói (liptói) járásban 1910-ben 194 tót lakta a XX. század elején.

Az Igricek hangszerei

A legelső hangszer, melyet az igricek még a honfoglalás idején használtak a dob volt. Ennek ritmikus ütögetése szükségeltetett a révületbe eséshez. 1193-ból már említik a kobozt (cythara) is, valamint nem sokkal utána (1222 fistula) a sípot, mely a fúvósok és a későbbi tárogató őse is volt. A 14. századtól azután kiszélesedik a hangszerek tárháza is és megjelenik a fúvósok közül: a duda, a gajd, a kürt és a trombita, valamint a húros hangszerek közül a hegedű, a kintorna, és a lant is. Az igricek által előadott dalok mutatják az ugor-kori sajátosságokat diatonikus sirató és „pszalmodikus” jegyeket sorakoztatnak fel, de

² Kormos F. Újabb ásatás az Igric-barlangban Budapest, 1916. 10.p.

kétségtelenül erősen hatott a máig ható török pentatónia is. A korai húsénekekből párat őriznek mind a mai napig a krónikák. Az énekek nyelve (a középkor elejétől eltérően) magyar volt.

A falu nagy szülötte Simándy Pál (ki eredetileg Gombos Ferenc névre hallgatott) szerint öt kicsiny korában a csizmadiamester apja, még elvezette az avar-gyűrű maradványaihoz is, és még tisztán lehetett látni a Csörsz-árok nyomát. Az ő apja esténként ezekről sokat mesélt, mi ezeket már csak a Komjáthy féle magyar mondákból ismerjük. A Csörsz-árok egyébként az 1864-es Pesty féle földrajz szerint Igriczin végig húzódik, valamint több határon át fut a Tisza folyamáig, és mind a mai napig megtalálható. Ezen árok arra szolgált a monda szerint, hogy Csörsz királyfi, ki a kunok törzsfőjének a lányát akarta feleségül venni, ki csak akkor mert volna hozzá, ha hajóval viszi el Budára, ezen csatornát megépítve hajóra szállván kedvesével Budára hajózzon, bizonyítván, hogy ki több megyén keresztül tud hajtani egy nagyszabású építkezést, az akár az ország kormányzására is képes. Ezért megkezdték az árok ásását, de Ároktőnél abbamaradt, mert Csörsz királyfi, amikor kiment leellenőrizni a munkákat a villám agyoncsapta. Ez a monda-magyarázat a mai ember számára már nem nagyon érthető, mert az árok másik vége Árokszállás, (ma Jászárokszállás), ami tulajdonképpen egyvonalban van Ároktővel és semmi nem indokolja, hogy a két pont között miért vitték volna e csatornát Igriczin keresztül, ami vagy 15 kilométerrel feljebb van, de több múlt századi dokumentum említi, hogy Igriczin, sőt egész Dél-Borsodon keresztül húzódik a Csörsz-árok (Megjegyzendő, hogy senki se tévessze össze azon árkokkal, mely árkokat, illetve gödröket a község elején és a temetőnél most az M3-as autópályánál kitermelt földdel feltöltöttek, ezen árkoknak semmi köze az említett Csörsz-árokhoz, ezek építkezési gödrök, melyeket az egységes szintrehozás miatt kellett betölteni).



A község a fiatalon itt nevelkedő költőre a legbüszkébb. **Tompa Mihály** apja e faluban született és a nagyapai ház, ahol a költő is nevelkedett gyermekkorában a keményen nevelt kálvinista szellemet ültette belé. Amikor 1869-ben Tompa Mihály barátja Lévy József emlékbeszédet tartott a fiatalon elhunyt költőről olyan értékelést adott Igriciről, amely meghatározó élményt és benyomást jelentett Tompa Mihály számára.



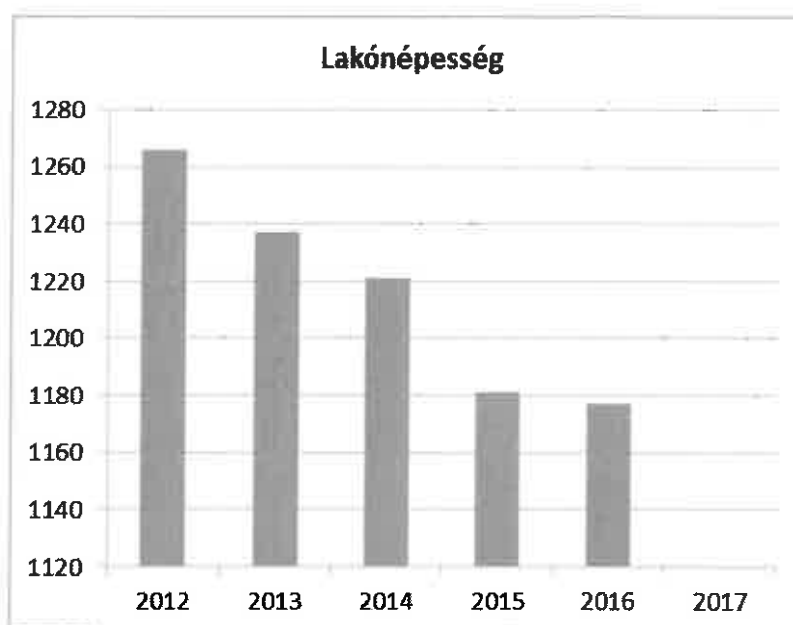
Gyermekkorának színhelye volt Igrici, és Tompa Mihályt 1833-ban innen segítette Bihari György rektor úr Patakra, hol ott lakásának emlékét ma is őrzi az ősi Pataki református kollégiummal szembe, Tompáról szabadon elnevezve a „Gólyavár”-nak neveztetett kollégium épülete. Ma diákotthonul szolgál, leánykollégium, de kitüntetésként értékeli bármelyik pataki diák, ha abban a szobában lakhat, ahol a múlt században e neves elődje. Sok-sok évvel tehát halála után is hat a szellemisége, a büszkesége, a makacssága, a lázadása és a tenni akarása, amely példamutató a mai fiatalság számára. Ezeket a tulajdonságokat csak részben hozza génjeiben az ember, más részben viszont a gyermekora az, ami befolyásolta egész életét, költészetét és ami mindig vissza-visszatér emlékképeiben, verseiben is. Lévy, ki maga is a megye alispánja volt, akár járhatott is Igriciben, de erre nincs adat, de a Kisfaludy Társaság előtt előadott beszédében így beszél róla, és szerinte Tompa lelkének is korai formálója az Igrici táj volt: „A kies Borsod e gyönyörű sík földje, amelyre dúsan hinté áldását és szépségét a jó természet vonzólag hatott a gyermek fogékony lelkére. A falut környező árnyas erdők és ligetek, közelben terülő tavak és nádasok a piros kalásszal hullámozó rónaság távolban a szelíd Bükk-hegység kéklő halmai...”.

Demográfia mutatók:

| Év | Fő (TS 0101) | Változás |
|------|-----------------|----------|
| 2012 | 1266 | bázis év |
| 2013 | 1237 | 97,7% |
| 2014 | 1221 | 98,7% |
| 2015 | 1181 | 96,7% |
| 2016 | 1177 | 99,7% |
| 2017 | na | 0,0% |

Forrás: TeIR

1. számú táblázat - Lakónépesség száma az év végén



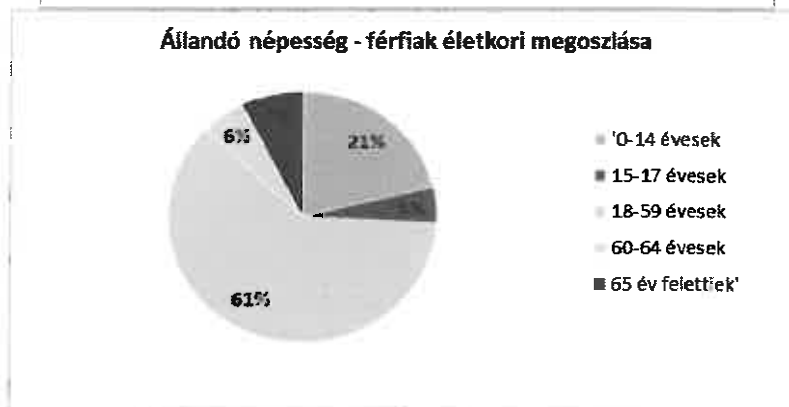
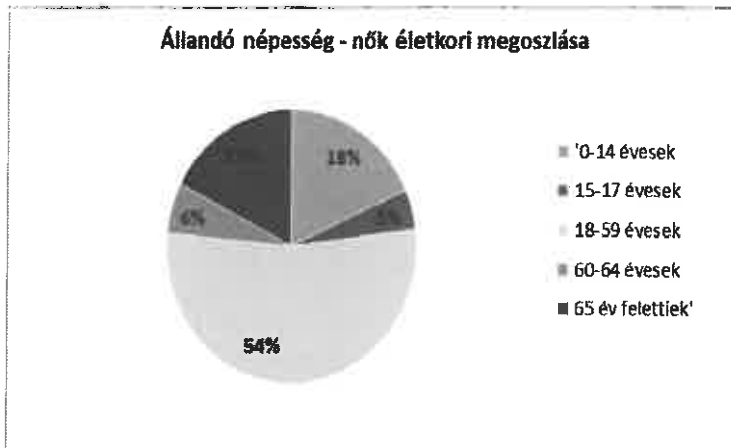
A lakónépesség száma folyamatos csökkenést mutat.

2016-os év adatai:

| Hiba! Érvénytelen csatolás. | | | | | |
|---|---------|------|--------------------|--|---------------|
| Korcsoport | Fő | | | Az állandó népességből a megfelelő korcsoportú nők és férfiak aránya (%) | |
| | Férfiak | Nők | Összesen (TS 0301) | Férfiak (TS 0303) | Nők (TS 0304) |
| Állandó népesség száma (férfiak TS 0300, nők TS 0302) | 604 | 635 | 1 239 | 48,75% | 51,25% |
| 0-2 évesek (összes száma TS 0305, aránya TS 0316) | 63 | 5,08 | | | |
| 0-14 éves (férfiak TS 0306, nők TS 0307) | 128 | 116 | 244 | 10,33% | 9,36% |
| 15-17 éves (férfiak TS 0308, nők TS 0309) | 28 | 30 | 58 | 2,26% | 2,42% |
| 18-59 éves (férfiak TS 0310, nők TS 0311) | 370 | 340 | 710 | 29,86% | 27,44% |
| 60-64 éves (férfiak TS 0312, nők TS 0313) | 33 | 38 | 71 | 2,66% | 3,07% |
| 65 év feletti (férfiak TS 0314, nők TS 0315) | 45 | 111 | 156 | 3,63% | 8,96% |

Forrás: TeIR, KSH-TSTAR

2. számú táblázat - Állandó népesség 2016

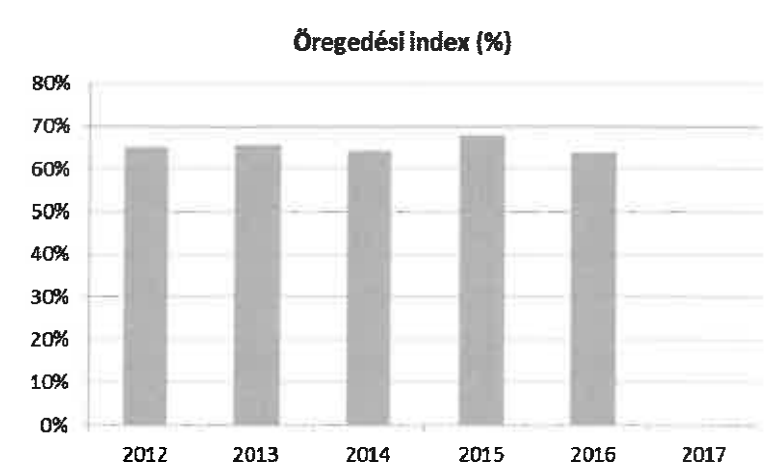


Az állandó népességből a nők aránya 51,25%, a férfiaké pedig 48,75%.

Hiba! Érvénytelen csatolás.

Forrás: TeIR, KSH-TSTAR

3. számú táblázat - Öregedési index

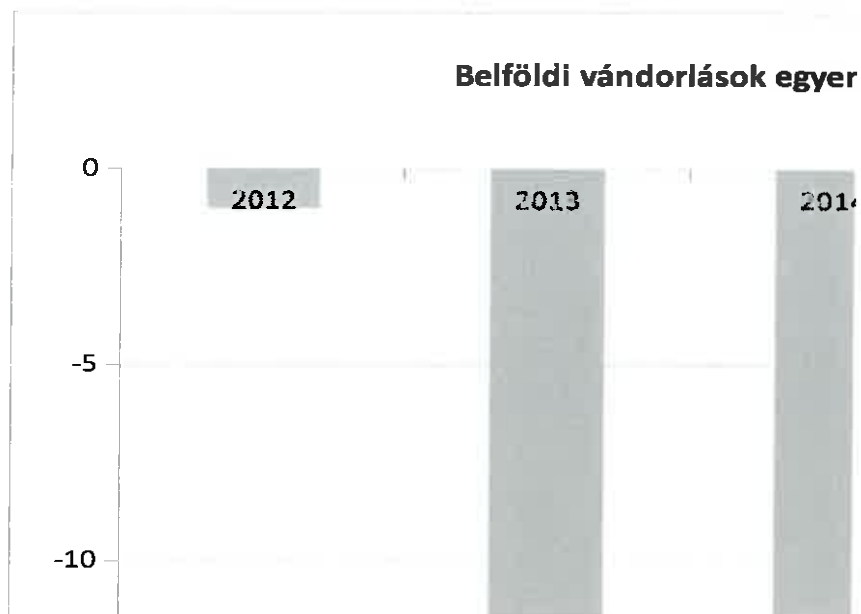


| Év | Állandó jellegű odavándorlás (TS 0601) | Elvándorlás (TS 0600) | Egyenleg | Állandó oda-, és elvándorlások különbségének 1000 állandó lakosra vetített száma (TS 0602) |
|------|--|-----------------------|----------|--|
| 2012 | 28 | 29 | -1 | -0,8 |
| 2013 | 48 | 68 | -20 | -15,7 |
| 2014 | 36 | 50 | -14 | -11,13 |
| 2015 | 15 | 38 | -23 | -18,64 |
| 2016 | 40 | 44 | -4 | -3,23 |
| 2017 | na | na | 0 | |

LINK Excel.Sheet.12 "C:\\U

Forrás: TeIR, KSH-TSTAR

4. számú táblázat - Belföldi vándorlások



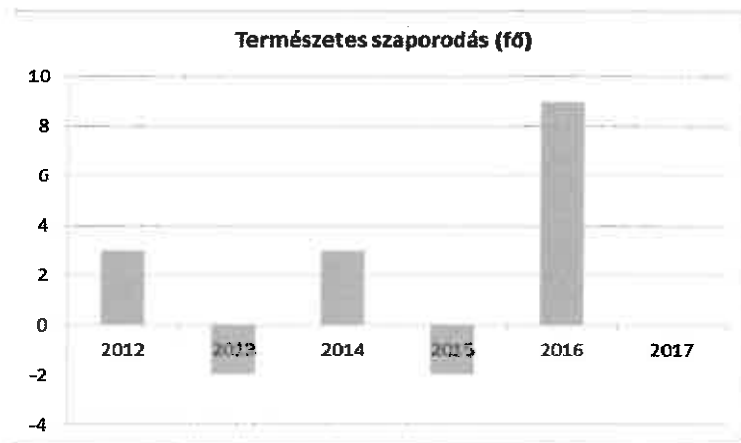
A településen 2013-ban és 2015-ben jelentős elvándorlás figyelhető meg.

| Év | Élveszületések száma (TS 0701) | Halálozások száma (TS 0702) | Természetes szaporodás (fő) (TS 0703) |
|------|--------------------------------|-----------------------------|---------------------------------------|
| 2012 | 20 | 17 | 3 |
| 2013 | 19 | 21 | -2 |
| 2014 | 22 | 19 | 3 |
| 2015 | 18 | 20 | -2 |
| 2016 | 23 | 14 | 9 |

| | | | |
|------|----|----|---|
| 2017 | na | na | 0 |
|------|----|----|---|

Forrás: TeIR, KSH-TSTAR

5. számú táblázat - Természetes szaporodás



A születések száma 2012-ben 20 fő, 2013-ban 19 fő, 2016 évben 23 fő volt.

Igrici település jelene, intézményi háttere:

Településünk az alábbi intézményi ellátottsággal rendelkezik:

- Százsorszép Napközi Otthonos Óvoda és konyha, 2 csoporttal 50 férőhellyel, megfelelő személyi és tárgyi feltételekkel
- Tompa Mihály Általános Iskola 1-8 osztály, megfelelő személyi és tárgyi feltételekkel
- Közös Önkormányzati Hivatal Igrici Kirendeltsége
- Védőnői szolgáltatás 1 fő látja el
- Háziorvosi szolgálat heti 5 alkalommal
- Kultúrház, amely igazodik a korszerű igényekhez
- Idősek nappali ellátása 2014 évben valósult meg
- 2015 július 01-től az önkormányzati tulajdonú konyhát ismét saját üzemeltetésbe vette át.

Kistérségi társulás keretén belül ellátott feladatok:

- gyermekjóléti szolgálat heti 2 alkalom
- családgondozó heti 1 alkalom
- házi segítségnyújtás

Településünk fejlesztései:

- Idősek nappali ellátása 2013
- Úthálózat fejlesztése folyamatos

- Agrár Klaszter program 2012
- Falumegújítás program (hirdető táblák, buszvárók, virágládák, szemetesek) 2013
- Orvosi rendelő 2014
- Sportöltöző 2014
- Nosztalgia Virágpark és Közösségi tér 2015
- kistérségi kiállító terem
- tulipános ház 2018

Településünk közfoglalkoztatási programjai:

2018 évben:

- mezőgazdaság 8 fő
- hosszú távú 12 fő
- belvízelvezetés 30 fő
- közútkarbantartás 20 fő

Értékeink, küldetésünk

Igrici Község Önkormányzat alapvető célja, hogy a településen érvényesüljön az az elsődleges alapelv, mely szerint minden embert egyenlőnek kell tekinteni. Közvetlen vagy közvetett diszkrimináció vagy hátrányos megkülönböztetés senkit ne érjen sem faj, szín, nem, nyelv, vallás, politikai vagy más vélemény, nemzeti vagy társadalmi származás, vagyoni, születési vagy egyéb helyzet szerint.

Általánosságban olyan intézkedések, eljárások megfogalmazása amelyek:

- szolgálják egy összetartó, szolidáris társadalom erősítését a hátrányos megkülönböztetés megszüntetésével, az esélyegyenlőség, egyenlő bánásmód biztosításával a hátrányos helyzetű csoportok számára,
- biztosítják a hátrányok hatásainak mérséklését, akár megelőzését a pénzbeli, természetbeni juttatásokhoz való hozzájutással, az önkormányzat intézményeiben a különböző közszolgáltatásokhoz való egyenlő hozzáféréssel, a foglalkoztatási, oktatási, egészségügyi, szociális, igazgatási és területfejlesztési célok összehangolásával,
- kiszűrik az esetleges szegregációs és szelekciós mechanizmusok lehetőségét,
- támogatják a társadalmi integrációt a meglévő és eredményes szolgáltatások megtartásával, vagy a felmerülő igények, szükségletek kielégítését segítő újtámogató szolgáltatások bevezetésével.
- Az egyes célcsoportokat érintő célkitűzések:
- A rászoruló családok napi megélhetési gondjainak enyhítésére (rendszeres szociális támogatás, alkalmi segély), tartós, illetve átmeneti kereseti lehetőségek biztosítására (pl.:

- közmunkaprogramok, befektetők keresése helyi vállalkozás létrehozására, stb.) irányulnak.
- A hátrányos helyzetű társadalmi csoportok esélyegyenlőségének hosszú távú javítása, a társadalmi hátrányokat megalapozó és generációkon átívelő problémák (oktatás, lakáshelyzet megoldása, munkahelyteremtés) felszámolás.
- A hátrányos helyzetű gyermekek részére különböző szociális ellátások, támogatások biztosítása (pl.: ingyenes étkezési lehetőség, tankönyvtámogatás, stb.). Minden gyermek számára elérhető nevelési-oktatási, nappali ellátást nyújtó intézmény biztosítása, illetve a gyermekvédelmi jelzőrendszer tagjainak közreműködésével a gyermekek nevelési-oktatási rendszerből történő kimaradásának megakadályozása. A családok szociális helyzetének, a gyermekekkel kapcsolatos problémák, nehézségek feltérképezése, gyorsan, hatékonyan megvalósítható megoldási javaslatok, tervek kidolgozása.
 - A községben élő hátrányos helyzetű nők társadalmi-szociális hátrányainak, illetve az ehhez vezető okok feltérképezése, megoldási lehetőségek keresése.
 - A főként idős, beteg lakosok részére megfelelő szociális alapszolgáltatások folyamatos, zavartalan biztosítása, az igénybe vehető szociális ellátásokról, támogatásokról részletes, érthető tájékoztatás.
 - Bizonyos időszakonként fórum szervezése az idősek ellátásában résztvevő szervezetek, szakszolgálatok szakemberei részére, az esetleges problémák, megoldásra váró feladatok, nehézségek feltérképezése, javaslatok, vélemények megvitatása.
 - Az önkormányzati fenntartású közintézmények teljes akadálymentesítése a jogszabályi előírások figyelembevételével. Az Önkormányzat vállalja, hogy kiemelten kezeli és lehetőség szerint támogatást, nyújt minden akadálymentesítést célzó pályázathoz.
 - A község lakossága számára, olyan ismertető anyagok készítésének, lakossági tájékoztató fórumok, valamint más típusú programok, rendezvények támogatása, segítése, melyek előmozdíthatják az esélyegyenlőségi program célcsoportját jelentő emberek kedvezőbb társadalmi integrációját, és szemléletváltást eredményezhet a lakosság minden szegmensénél.

Célok

A Helyi Esélyegyenlőségi Program átfogó célja

Igrici település Önkormányzata az Esélyegyenlőségi Program elfogadásával érvényesíteni kívánja:

- az egyenlő bánásmód, és az esélyegyenlőség biztosításának követelményét,
- a közszolgáltatásokhoz történő egyenlő hozzáférés elvét,
- a diszkriminációmentességet,
- szegregációmentességet,

- ☰ a foglalkoztatás, a szociális biztonság, az egészségügy, az oktatás és a lakhatás területén a helyzetelemzés során feltárt problémák komplex kezelése érdekében szükséges intézkedéseket. A köznevelési intézményeket – az óvoda kivételével – érintő intézkedések érdekében együttműködik az intézményfenntartó központ területi szerveivel (tankerülettel).

A HEP helyzetelemző részének célja

Elsődleges célunk számba venni a 321/2011. (XII. 27.) Korm. rendelet 1. § (2) bekezdésében nevesített, esélyegyenlőségi szempontból fókuszban lévő célcsoportokba tartozók számát és arányát, valamint helyzetét a településen.

E mellett célunk a célcsoportba tartozókra vonatkozóan áttekinteni a szolgáltatásokhoz történő hozzáférésük alakulását, valamint feltárni az ezeken a területeken jelentkező problémákat.

További célunk meghatározni az e csoportok esélyegyenlőségét elősegítő feladatokat, és azokat a területeket, melyek fejlesztésre szorulnak az egyenlő bánásmód érdekében.

A célok megvalósításának lépéseit, azok forrásigényét és végrehajtásuk tervezett ütemezését az HEP IT tartalmazza.

A HEP IT célja

Célunk a helyzetelemzésre építve olyan beavatkozások részletes tervezése, amelyek konkrét elmozdulásokat eredményeznek az esélyegyenlőségi célcsoportokhoz tartozók helyzetének javítása szempontjából.

További célunk meghatározni a beavatkozásokhoz kapcsolódó kommunikációt.

Szintén célként határozzuk meg annak az együttműködési rendszernek a felállítását, amely a programalkotás és végrehajtás során biztosítja majd a megvalósítás, nyomon követés, ellenőrzés-értékelés, kiigazítás támogató strukturális rendszerét, vagyis a HEP Fórumot és a hozzá kapcsolódó tematikus munkacsoportokat.

A Helyi Esélyegyenlőségi Program Helyzetelemzése (HEP HE)

1. Jogszabályi háttér bemutatása

1.1 A program készítését előíró jogszabályi környezet rövid bemutatása

A helyi esélyegyenlőségi program elkészítését az egyenlő bánásmódról és az esélyegyenlőség előmozdításáról szóló 2003. évi CXXV. törvény (továbbiakban: Ebktv.) előírásai alapján végeztük. A program elkészítésére vonatkozó részletszabályokat a törvény végrehajtási rendeletei,

- a helyi esélyegyenlőségi programok elkészítésének szabályairól és az esélyegyenlőségi mentorokról” szóló 321/2011. (XII.27.) Korm. rendelet „2. A helyi esélyegyenlőségi program elkészítésének szempontjai” fejezete és
- a helyi esélyegyenlőségi program elkészítésének részletes szabályairól szóló 2/2012 (VI.5.) EMMI rendelet
- Magyarország Alaptörvénye XV. cikk (1) A törvény előtt mindenki egyenlő. Minden ember jogképes.
(2) Magyarország az alapvető jogokat mindenkinek bármely megkülönböztetés, nevezetesen faj, szín, nem, fogyatékoság, nyelv, vallás, politikai vagy más vélemény, nemzeti vagy társadalmi származás, vagyoni, születési vagy egyéb helyzet szerinti különbségtétel nélkül biztosítja.
(3) A nők és a férfiak egyenjogúak.
(4) Magyarország az esélyegyenlőség megvalósulását külön intézkedésekkel segíti.
(5) Magyarország külön intézkedésekkel védi a gyermekeket, a nőket, az időseket és a fogyatékkal élőket.

alapján alkalmaztuk, különös figyelmet fordítva a

- a Magyarország helyi önkormányzatairól szóló 2011. évi CLXXXIX. törvény (továbbiakban: Möt.)
- a szociális igazgatásról és szociális ellátásokról szóló 1993. évi III. törvény (továbbiakban: Szt.)
- a foglalkoztatás elősegítéséről és a munkanélküliek ellátásáról szóló 1991. évi IV. törvény (továbbiakban: FIt.)
- a nemzetiségek jogairól szóló 2011. évi CLXXIX. törvény (továbbiakban: nemzetiségi törvény)
- az egészségügyről szóló 1997. évi CLIV. törvény (továbbiakban: Eütv.)
- a gyermekek védelméről és a gyámügyi igazgatásról szóló 1997. évi XXXI. törvény (továbbiakban: Gyvt.)
- a nemzeti köznevelésről szóló 2011. évi CXCV. törvény (továbbiakban: Nkntv.)

előírásaira.

2003. évi CXXV. törvény az egyenlő bánásmódról és az esélyegyenlőség előmozdításáról „4. § Az egyenlő bánásmód követelményét

- a) a magyar állam,
- b) a helyi és kisebbségi önkormányzatok, ezek szervei, ...jogviszonyaik létesítése során, jogviszonyaikban, eljárásaik és intézkedéseik során kötelesek megtartani.”

1.2 Az esélyegyenlőségi célcsoportokat érintő helyi szabályozás rövid bemutatása.

Az esélyegyenlőségi helyzetelemzés kiemelt hátrányos helyzetű társadalmi csoportjainak a romákat és mélyszegénységben élőket, gyermekeket, a nőket, időseket és a fogyatékos személyeket tekinti. A helyzetelemzéshez elsősorban tehát a nőkre, idősekre, a romákra és mélyszegénységben élőkre, idősekre és a fogyatékos emberekre vonatkozóan szükséges az adatokat és információkat összegyűjteni, illetve elemezni, az ő lehetőségeiket, helyzetüket javító programot dolgoz ki. Az esélyegyenlőség érvényesülésének problémája a különböző településeken további hátrányos helyzetű társadalmi csoportok, különböző élethelyzetben lévő egyének esetében is felmerülhet. Ennek megfelelően az esélyegyenlőségi program által célzott hátrányos helyzetű társadalmi csoportok köre a helyi sajátosságokra reagálva – az esélyegyenlőségi törvény szempontjait figyelembe véve – bővíthető.

2. Stratégiai környezet bemutatása

Igrici Község Önkormányzata Képviselő-testületének 10/2012. (XII.13.) önkormányzati rendelete szabályozza a szociális ellátások rendjét. Ez a helyi rendelet tartalmazza többek között az aktív korúak ellátása, az átmeneti segély, a temetési segély, a szociális étkeztetés, a házisegítségnyújtás, valamint a jelzőrendszeres házisegítségnyújtás jogosultsági feltételeit. A törvényi előírásokon túl, a rendelet célja, hogy községünkben olyan támogatási rendszer működjön, amely az állampolgárok számára a prevenció, a hátrányos helyzetből adódó hatások enyhítésére szolgálnak. A szociális ellátások, szolgáltatások középpontjában a család áll. A rendeletben a törvényi előírásokon foglaltakon túl az önkormányzat helyi támogatási formákat is meghatároz . A tanulók támogatása érdekében önkormányzat hosszú évek óta részt vesz a Bursa Hungarica Felsőoktatási Önkormányzati Ösztöndíj pályázatban.

A szegénység elmélyülése miatt az ellátó rendszernek egyre több követelménynek kell megfelelnie a különböző élethelyzetekből, a lakhatásból, a betegségből, a fogyatékoságból eredő szükségletek, eltartottak gyermekek gondozásához kapcsolódó költségek emelkedése miatt, ezért a helyi szabályokat és ezek hatásait folyamatosan vizsgáljuk. A Képviselő-testület a helyi szabályozási tevékenysége során az esélyegyenlőségi szempontokat is figyelembe veszi.

„Települési támogatás

Lakhatási támogatás pénzbeli formában

- (1) A Képviselő-testület települési támogatásként lakhatási támogatást nyújthat pénzbeli formában a szociálisan rászoruló háztartások részére a háztartás tagjai által lakott lakás lakhatásához kapcsolódó rendszeres kiadások viseléséhez.
- (2) A támogatás ingatlan használathoz kapcsolódik. A támogatás ugyanazon ingatlanra csak egy jogosultnak állapítható meg, az ott élő személyek számától függetlenül. A támogatás igénylésére elsősorban az ingatlant használó háztartás egy tulajdonos tagja jogosult vagy amennyiben tulajdonos által kérelem benyújtására nem került sor, úgy érvényes bérleti szerződéssel rendelkező bérlő használó jogosult.
- (1) A lakhatási támogatás összege ingatlanonként és háztartásonként 2.500.-Ft/hó.
- (2) Lakhatási támogatás pénzbeli formájára jogosult az a személy, akinek a háztartásában az egy főre jutó havi jövedelem nem haladja meg az öregségi nyugdíj mindenkori legkisebb összegének 300%-át és a háztartás tagjai egyikének sincs vagyona.
- (3) A támogatás iránti kérelmet a Rendelet 2. mellékletét képező nyomtatványon lehet igényelni. A támogatás a kérelem benyújtását követő hónap 1. napjától kezdődően 2015.12.31.-ig állapítható meg. A kérelemhez csatolni szükséges a háztartásban élők kérelem benyújtását megelőző havi nettó jövedelméről szóló igazolásokat, valamint a (2) bekezdésben szabályozott esetben a bérleti szerződést.
- (4) Nem állapítható meg lakhatási támogatás pénzbeli formában a kérelmező részére vagy más személy részére ugyanazon lakásra vonatkozóan, a 2015.03.01. előtt megállapított normatív lakásfenntartási támogatás folyósításának időtartama alatt. „

2.1 Kapcsolódás helyi stratégiai és települési önkormányzati dokumentumokkal, koncepciókkal, programokkal

Széchenyi 2020.

A 2014-2020 közötti időszakban jelentős uniós forrás áll Magyarországra rendelkezésére. A korábbi hét éves periódushoz képest – melynek a legfőbb célja a leszakadt régiók felzárkóztatása volt – a most induló ciklusban az EU más célkitűzéseket vállalt. Ezeket 11 pontban foglalta össze. Az összes tagállamnak a 11 célhoz kell igazítania saját fejlesztési terveit, így mind a 28 ország egy irányba fejlődik majd tovább. Magyarország a következő hét éves időszakban összesen 7480 milliárd forintot használhat fel. Az összes forrás 60%-át a Gazdaságfejlesztésre fordíthatjuk majd, melynek részét képezi a foglalkoztatottság elősegítése is. Az előző időszakhoz képest másfélszer több forrás jut majd munkahelyteremtésre, háromszor több a kutatás-fejlesztésre és innovációra, energiahatékonyságra és az infokommunikációs szektor fejlesztésére pedig a korábbi dupláját használhatjuk fel. A teljes pénzügyi keret legalább 15 százalékát közvetlenül a kis- és középvállalkozások megerősítésére fordítják majd, és a pályázati rendszerben is több változásra számíthatunk.



| | 2007-2013 | 2014-2020 |
|---|---|--|
| Uniói tervezési keretek | -Strukturalis alapok és vidékfejlesztés elkülönül! -Tagállami szintű keretdokumentum (Nemzeti Stratégiai Referenciakeret, NSRF) | •Integrált tervezés Közös Stratégiai Keret (5 alap egységes keretben) uniós szinten •Tagállami szintű keretek (Partnerégi Megállapodás) |
| Tematikus súlypontok | - 15 OP | • 9 OP, célzottabb tervezés uniós és hazai szinten (11 tematikus cél, EU 2020) |
| Prioritások | -Gazdaságfejlesztés: 24% -Foglalkoztatás mint szociális kérdés | • gazdaságfejlesztés: 60% • Foglalkoztatás a gazdasági fejlesztés része |
| Intézményrendszer | -Központi irányítás (NFU) -Regionális dekoncentráció (RFU) | • központi koordinációval (ME) működő decentralizált intézményrendszer (IH-k a szakpolitikaért felelős tárcáknál) • valós térségi decentralizáció (megyei szinten) |
| Eljárásrendek, támogatási formák | -Komoly adminisztratív kötelezettségek, -2010-től racionalizáció, egyszerűsítések -Pályázatok vissza nem térítendő támogatással -Kombinált mikro-hitel | • egyszerűbb eljárásrendek, központi koordinációval •Vissza nem térítendő támogatások mellett nagyobb teret kapnak a pénzügyi eszközök •A pénzügyi eszközök teszik ki a teljes összeg 10%-ét • közszféra ne pályázzon: szakmailag kijelölt fejlesztések, ismert programozható forrásokkal • nyílt pályázatok mellett optimalizált projekt-kiválasztási eljárások |

2014-2020 időszak Operatív programok:

Gazdaságfejlesztési és Innovációs OP (GINOP)

Versenyképes Közép-Magyarország OP (VEKOP)

Terület és Településfejlesztési OP (TOP)

Intelligens Közlekedésfejlesztési OP (IKOP)

Környezet és Energetikai Hatékonyság OP (KEHOP)

Emberi Erőforrás Fejlesztési OP (EFOP)

Koordinációs OP (KOP)

„Vidékfejlesztés, halászat” OP

Az önkormányzatokról szóló törvény az önkormányzatok számára kötelező jelleggel írta elő a gazdasági program elkészítését és elfogadását. A gazdasági program az önkormányzat részére helyi szinten meghatározza mindazon célkitűzéseket, feladatokat, amelyek a költségvetési lehetőséggel összhangban, a helyi társadalmi, környezeti, gazdasági adottságok átfogó figyelembevételével az önkormányzat által nyújtandó kötelező és önként vállalt feladatok biztosítását, fejlesztését szolgálják.

A gazdasági program célja a lakosság életminőségének javításához szükséges önkormányzati háttér biztosítása, melyet az önkormányzat a saját és a külső eszközök felhasználásának optimalizálásával végez.

Települési szinten ez egy olyan komplex program, amely a természeti környezet fejlesztésével összhangban tervezi el a különböző beavatkozási területek jövő orientált alakítását az önkormányzat aktív és cselekvő közreműködésével, a lakosság tevőleges támogatásával.

Támaskodtunk a település környezetvédelmi programjára, településrendezési tervére, valamint a településfejlesztési koncepciójára.

A Igrici Község Önkormányzatának 2014-2019. közötti ciklusra szóló gazdasági programja, minden részterületén pozitív diszkriminációban részesíti a valamilyen okból hátrányos helyzetűeket.

A program célja, hogy Igrici olyan község legyen ahol

- a lakossági szolgáltatások biztonságosan, egyre magasabb szinten működnek,
- minden lakónak lehetősége legyen a kommunális infrastruktúra (egészséges vezetékes ivóvíz, környezetkímélő szennyvízelvezetés és tisztítás, rendszeres szemétszállítás és környezetbarát kezelés, szilárd burkolatú utak, stb.) igénybevételére,
- a családok megfelelő lakáskörülményekkel rendelkeznek, melyhez a meglévő jövedelem különbséget mérséklő támogatási rendszer kapcsolódik,
- minden rászoruló számára elérhető az egészségügyi és szociális ellátás alapfokon,
- az óvoda intézményünk oktatási programja lépést tart a változó, bővülő tudásanyaggal, valamint az oktatási intézmény egyre jobb feltételekkel rendelkezik,

- megfelelő intézményi tér áll a kulturális, közművelődési, szabadidő eltöltési, sportolási igények kielégítésére, a civil kezdeményezések, szerveződések anyagi és erkölcsi támogatásban részesülnek vállalásuk kibontakoztatásához,
- a környezetvédelem, a természeti és épített környezetmegóvása alapérték,
- a gazdasági vállalkozások nyereségesen, munkahelyet megtartva és bővítve működnek, a közszélgakók jövedelemteremtő képességét javítják,
- a helyi közigazgatás ügyfélközpontú, problémamegoldó.

Helyi építési szabályzat

Igrici Község Önkormányzata Képviselő-testületének 21/2001 (XII.21) önkormányzati rendelete szól a helyi építési szabályzatról (HÉSZ), amely magában foglalja a településrendezési tervet. A településszerkezeti, 183/2001. /XII.20./ számú határozattal jóváhagyott TELEPÜLÉSSZERKEZETI TERV LEÍRÁS valamint településfejlesztési tervet. A helyi építési szabályzat határozza meg a település részeinek funkcióját, a területek felhasználási lehetőségeit, az ingatlanok közművekkel történő ellátását.

2.2 A helyi esélyegyenlőségi program térségi, társulási kapcsolódásainak bemutatása

A gyermekjóléti szolgáltatást az önkormányzat a Mezőcsáti székhellyel működő Gyermekjóléti és Családsegítő Szolgálat Társulás (továbbiakban: gyermekjóléti szolgálat) útján biztosítja. A gyermekjóléti szolgálat szervezési, szolgáltatási és gondozási feladatokat lát el. A gyermekjóléti szolgáltatás térítésmentes. A szolgálat feladatait a szülő vagy más törvényes képviselő kérelmére, a gyámhivatal, vagy bármely állampolgár – a gyermek veszélyeztetettségére utaló - jelzése alapján végzi. A társulás központja Mezőcsát, a családgondozó heti egy alkalommal, szerdánként, tart ügyfélfogadást az alapellátásban részesülőknek, valamint a segítségre szorulóknak.

- Igrici község tagja a Mezőcsáti Kistérség Többcélú Társulásnak. A társulás célja a kistérség települései között az együttműködések bővítése, a térségi kapcsolatok elmélyítése, a közös érdekű feladatok célszerűbb, gazdaságosabb és hatékonyabb megvalósítása, a polgároknak nyújtott közszolgáltatások színvonalának javítása, a kistérség lakóinak az önkormányzati közszolgáltatásokhoz minél teljesebb körben történő hozzájutása, továbbá hogy a társult önkormányzatok az együttműködés révén minél teljesebben, forrásaik célszerű és optimális felhasználásával biztosítsák a mind magasabb szintű ellátást és szolgáltatást.

2.3 A települési önkormányzat rendelkezésére álló, az esélyegyenlőség szempontjából releváns adatok, kutatások áttekintése, adathiányok kimutatása

A helyzetelemzés 2001. és 2011. évi népszámlálási adataiból, Nemzeti Munkaügyi Hivatal adataiból, a helyi önkormányzati és intézményi nyilvántartásokból, valamint az ágazati beszámolók megállapításaiból,

szakemberek tapasztalataiból állt össze. Igricire vonatkozó – az esélyegyenlőség és az adatszolgáltatás szempontjából releváns – kutatás nem történt.

3. A mélyszegénységben élők és a romák helyzete, esélyegyenlősége

A foglalkoztatási és szociális, valamint egészségügyi ellátásokhoz történő hozzáférés, a lakhatási körülmények javításátszolgáló jogszabályok:

- 1993. évi III. törvény a szociális igazgatásról és szociális ellátásokról (továbbiakban: Szt.) A törvény meghatározza a pénzbeli, a természetben nyújtott és a személyes gondoskodást nyújtó szociális ellátások egyes formáit, a jogosultság feltételeit, annak megállapítását, a szociális ellátás finanszírozásának elveit és intézményrendszerét, aszociális ellátást nyújtó szervezet és a jogosult közötti jogviszony főbb elemeit, továbbá a fenntartónak a szolgáltatóval, illetve intézménnyel kapcsolatos feladat- és jogkörét, valamint a személyes gondoskodást nyújtó szociális, gyermekjóléti, gyermekvédelmi tevékenységet szabályokat.
- a családok támogatásáról szóló 1998. évi LXXXIV. törvény (a továbbiakban: Cst.) A törvény meghatározza az állam által nyújtandó családtámogatási ellátások rendszerét, formáit, az ellátások jogosultsági feltételeit, valamint az ellátások megállapításával és folyósításával kapcsolatos legfontosabb hatásköri és eljárási szabályokat.
- a foglalkoztatás elősegítéséről és a munkanélküliek ellátásáról szóló 1991. évi IV. törvény (a továbbiakban: Ft.) A törvény célja a munka és a foglalkozás szabad megválasztásához való jog gyakorlásának elősegítése, a foglalkoztatási feszültségek feloldása, valamint az álláskereső támogatásának biztosítása
- a nemzetiségek jogairól szóló 2011. évi CLXXIX. tv. A törvény célja a nemzetiségek sajátos kultúrájának megőrzésének, anyanyelvük ápolásának és fejlesztésének, egyéni és közösségi jogainak széleskörű biztosításának elősegítése, figyelemmel Magyarország Alaptörvényében a magyarországi nemzetiségek ügye iránt kinyilvánított felelősségvállalásra, továbbá a nemzetiségek védelme érdekében.

3.1 Jövedelmi és vagyoni helyzet

A statisztikai adatok és a segélyezési tapasztalatok alapján egyik legsúlyosabb gond a szegénységben élők helyzetének fokozatos romlása. Ennek következménye a leszakadás, a kiszorulás az életlehetőségekből mind a tanulás, mind a foglalkoztatás, mind az egészségügyi szolgáltatások területén. Településünkön a roma nemzetiségű lakosok aránya: 25-30%

A szegénység számos társadalmi tényező által meghatározott, összetett jelenség, okai között szerepelnek társadalmi és kulturális hátrányok, szocializációs hiányosságok, alacsony vagy elavult iskolai végzettség, munkanélküliség, egészségi állapot, a családok gyermekszáma, de a jövedelmi viszonyok mutatják meg leginkább.

Az alacsony jövedelműek bevételeinek számottevő része származik a pénzbeli juttatások rendszereiből. Az inaktív emberek között nagy arányban fordulnak elő az alacsony iskolai végzettségűek, valamint nyugdíj előtt álló személyek. Községünkben tapasztalataink szerint a munkaerő-piacra jutás fő akadályai: az alacsony iskolázottság, a tartós munkanélküli létből fakadó motivációs problémák, a helyi munkalehetőség hiánya.

3.2 Foglalkoztatottság, munkaerő-piaci integráció

A HEP 1. számú mellékletében elhelyezett táblázatokba gyűjtött adatok, valamint a helyi önkormányzat a foglalkoztatás elősegítéséről és a munkanélküliek ellátásáról szóló 1991. évi IV. törvény (továbbiakban: Ft.) és a MötV-ben foglalt feladatai alapján településünkre jellemző foglalkoztatottságot, munkaerő-piaci lehetőségeket kívánjuk elemezni az elmúlt évek változásainak bemutatásával, a különböző korosztályok, illetve nemek szerinti bontásban. Az elemzést összevetjük térségi és országos adatokkal is.

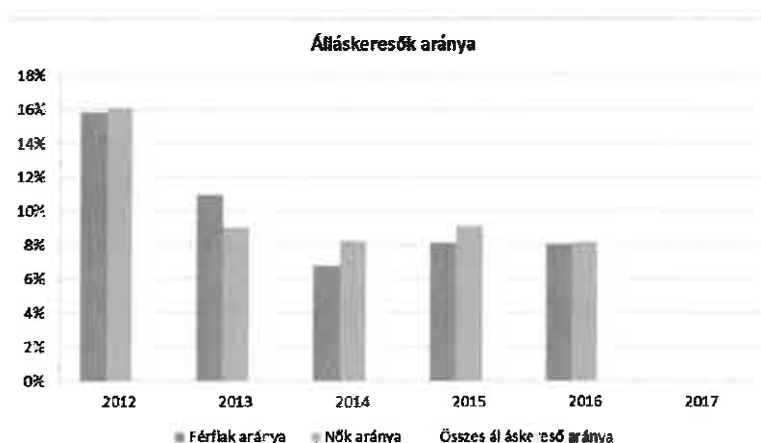
a) foglalkoztatottak, munkanélküliek, tartós munkanélküliek száma, aránya

Hiba! Érvénytelen csatolás.

Forrás: TeIR, Nemzeti Munkaügyi Hivatal

3.2.1. számú táblázat - Nyilvántartott álláskeresők száma és aránya, 15-64 évesek száma

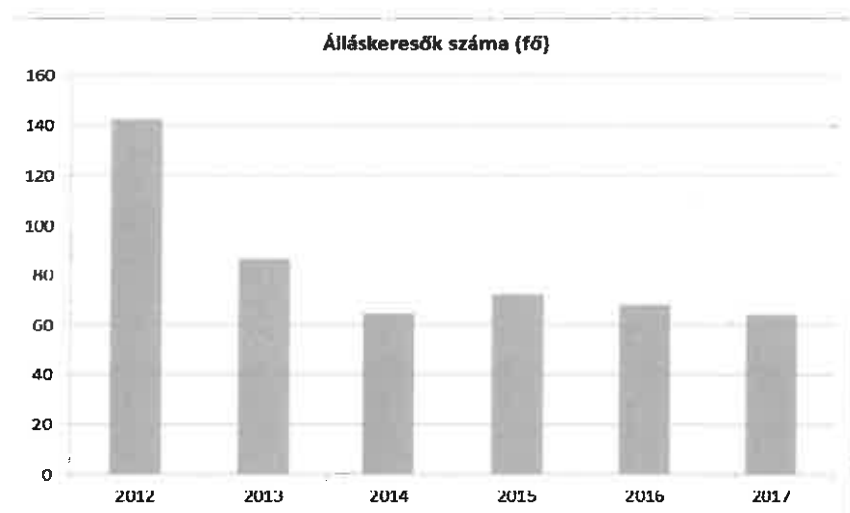
A munkaképes korú népesség 2012-ben 16,3%-a munkanélküli. Az álláskeresők aránya változó tendenciát mutat, de összességében az tapasztalható, hogy évről évre nő vagy stagnál az álláskeresők száma. Az álláskeresők többsége férfiak és nők között évente változik. 2013-ban 7,8% munkanélküli.



Hiba! Érvénytelen csatolás.

Forrás: TeIR, Nemzeti Munkaügyi Hivatal

3.2.2. számú táblázat - Regisztrált munkanélküliek száma korcsoport szerint

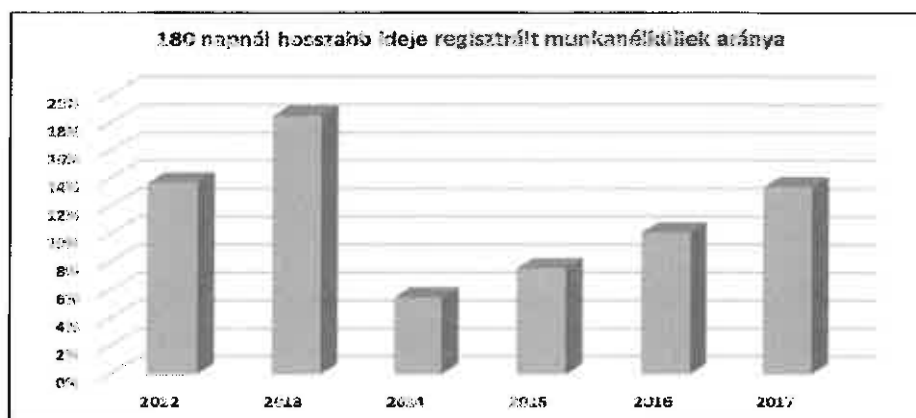


| Év | 180 napnál hosszabb ideje regisztrált munkanélküliek aránya (TS 1501) | 180 napon túli nyilvántartott álláskeresők száma nemek szerint | | | Nők és férfiak aránya, a 180 napon túli nyilvántartott álláskeresőkön belül | |
|------|---|--|----|----------|---|-------------|
| | % | Férfi | Nő | Összesen | Férfiak | Nők |
| 2012 | 13,71 | | | 0 | #ZÉRÓOSZTÓ! | #ZÉRÓOSZTÓ! |
| 2013 | 18,5 | | | 0 | #ZÉRÓOSZTÓ! | #ZÉRÓOSZTÓ! |
| 2014 | 5,48 | | | 0 | #ZÉRÓOSZTÓ! | #ZÉRÓOSZTÓ! |
| 2015 | 7,59 | | | 0 | #ZÉRÓOSZTÓ! | #ZÉRÓOSZTÓ! |
| 2016 | 10,14 | | | 0 | #ZÉRÓOSZTÓ! | #ZÉRÓOSZTÓ! |
| 2017 | 13,4 | | | 0 | #ZÉRÓOSZTÓ! | #ZÉRÓOSZTÓ! |

Hiba! Érvénytelen csatolás.

Forrás: TeIR, Nemzeti Munkaügyi Hivatal

3.2.3. számú tábla - A munkanélküliek és a 180 napnál régebben munkanélküliek száma és aránya

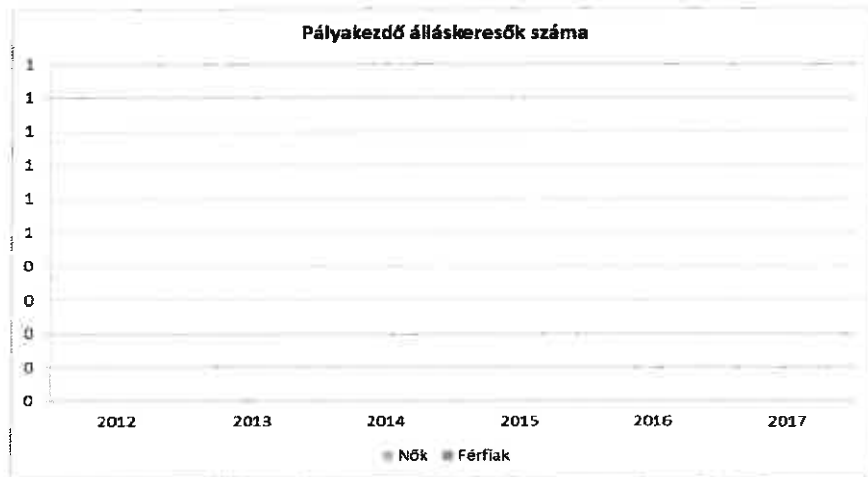


A regisztrált munkanélküliek közül a 180 napnál régebben regisztráltak száma jelentősen csökkent az elmúlt időszakban, köszönhetően a közfoglalkoztatási programnak.

Hiba! Érvénytelen csatolás.

Forrás: TeIR, Nemzeti Munkaügyi Hivatal

3.2.4. számú táblázat - Pályakezdő álláskeresők száma és a 18-29 éves népesség száma



b) alacsony iskolai végzettségűek foglalkoztatottsága

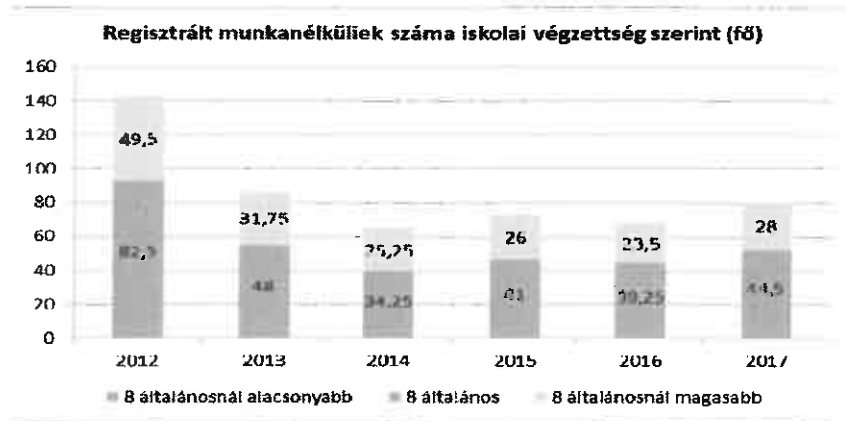
| Év | Legalább az általános iskola 8. évfolyamát elvégzett 15 éves és idősebb népesség, a megfelelő korúak százalékában | | Iskolai végzettséggel nem rendelkező 15 éves és idősebb népesség, a megfelelő korúak százalékában | |
|------|---|--------------|---|-------|
| | Férfi (TS 1601) | Nő (TS 1602) | Férfi | Nő |
| | % | % | % | % |
| 2001 | 85,2% | 75,7% | 14,8% | 24,3% |
| 2011 | 93,2% | 85,4% | 6,8% | 14,6% |

Forrás: TeIR, KSH Népszámlálás

3.2.5. számú táblázat - Alacsonyan iskolázott népesség

| Év | Regisztrált munkanélküliek/nyilvántartott álláskeresők száma összesen | Regisztrált munkanélküliek/nyilvántartott álláskeresők megoszlása iskolai végzettség szerint | | | | | |
|------|---|--|------|--|-------|--|-------|
| | | 8 általánosnál alacsonyabb végzettség (TS 0901) | | Általános iskolai végzettség (TS 0902) | | 8 általánosnál magasabb iskolai végzettség (TS 0903) | |
| | | Fő | % | Fő | % | Fő | % |
| 2012 | 142 | 10,25 | 7,2% | 82,5 | 58,0% | 49,5 | 34,8% |
| 2013 | 87 | 6,75 | 7,8% | 48 | 55,5% | 31,75 | 36,7% |
| 2014 | 65 | 5,25 | 8,1% | 34,25 | 52,9% | 25,25 | 39,0% |
| 2015 | 73 | 5,5 | 7,6% | 41 | 56,6% | 26 | 35,9% |
| 2016 | 68 | 5,25 | 7,7% | 39,25 | 57,7% | 23,5 | 34,6% |
| 2017 | 80 | 7,75 | 9,7% | 44,5 | 55,5% | 28 | 34,9% |

3.2.6. számú táblázat - Regisztrált munkanélküliek száma iskolai végzettség szerint



| Év | Általános iskolai felnőttoktatásban tanulók száma (TS 3401) | 8. évfolyamot eredményesen befejezte a felnőttoktatásban (TS 3301) | |
|------|---|--|-------------|
| | Fő | Fő | % |
| 2012 | 0 | 0 | #ZÉRÓOSZTÓ! |
| 2013 | 0 | 0 | #ZÉRÓOSZTÓ! |
| 2014 | 0 | 0 | #ZÉRÓOSZTÓ! |
| 2015 | 0 | 0 | #ZÉRÓOSZTÓ! |
| 2016 | 0 | 0 | #ZÉRÓOSZTÓ! |
| 2017 | 0 | 0 | #ZÉRÓOSZTÓ! |

Forrás: TeIR, Területi Államháztartási és Közigazgatási Információs Szolgálat (TÁKISZ)

3.2.7. számú táblázat - Felnőttoktatásban résztvevők

Az általános iskolai felnőttoktatásban résztvevő az elmúlt években nem is volt.

| Év | Középfokú felnőttoktatásban résztvevők összesen | Szakiskolai felnőttoktatásban résztvevők száma (TS 3501) | | Szakközépiskolai felnőttoktatásban résztvevők száma | | Gimnáziumi felnőttoktatásban résztvevők | | Középfokú tanulóinak száma a felnőttoktatásban (TS 3601) |
|------|---|--|-------------|---|-------------|---|-------------|--|
| | Fő | Fő | % | Fő | % | Fő | % | Fő |
| 2012 | 0 | | #ZÉRÓOSZTÓ! | | #ZÉRÓOSZTÓ! | | #ZÉRÓOSZTÓ! | |
| 2013 | 0 | | #ZÉRÓOSZTÓ! | | #ZÉRÓOSZTÓ! | | #ZÉRÓOSZTÓ! | |
| 2014 | 0 | | #ZÉRÓOSZTÓ! | | #ZÉRÓOSZTÓ! | | #ZÉRÓOSZTÓ! | |
| 2015 | 0 | | #ZÉRÓOSZTÓ! | | #ZÉRÓOSZTÓ! | | #ZÉRÓOSZTÓ! | |
| 2016 | 0 | | #ZÉRÓOSZTÓ! | | #ZÉRÓOSZTÓ! | | #ZÉRÓOSZTÓ! | |
| 2017 | 0 | | #ZÉRÓOSZTÓ! | | #ZÉRÓOSZTÓ! | | #ZÉRÓOSZTÓ! | |

Forrás: TeIR, Területi Államháztartási és Közigazgatási Információs Szolgálat (TÁKISZ)

3.2.8. számú táblázat - Felnőttoktatásban résztvevők száma középfokú iskolában

Középfokú felnőttoktatásban nem vesznek részt, mert nincs helyben, illetve nem is igazán érdekeltek.

c) közfoglalkoztatás

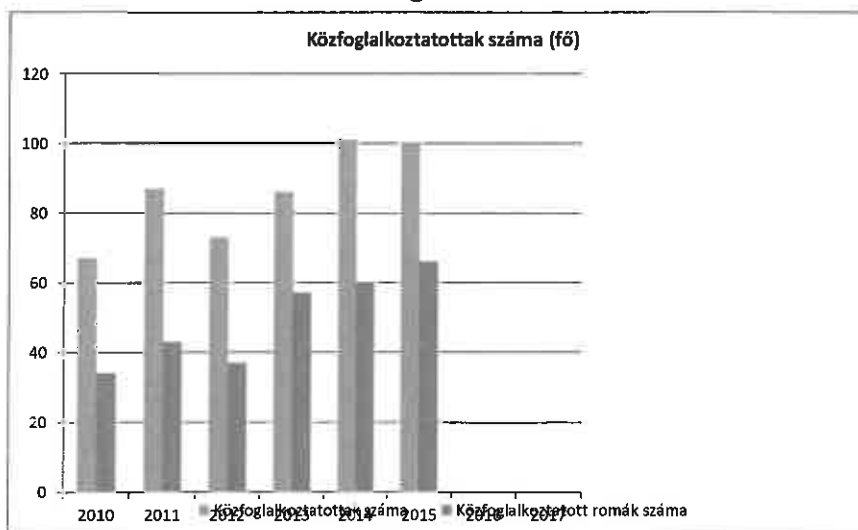
2011. szeptember 1. napján hatályba lépett a közfoglalkoztatásról és a közfoglalkoztatáshoz kapcsolódó, valamint egyéb törvények módosításáról szóló 2011. évi CVI. törvény, amely létrehozta a közfoglalkoztatás új rendszerét. A foglalkoztatás szervezését az önkormányzat látja el, a munkáltatói feladatokat a település polgármestere. A munkaügyi, bérszámfejtési feladatokat ugyancsak a hivatal végzi.

2012. évben összesen 73 fő munkanélküli dolgozott közfoglalkoztatásban.. A közfoglalkoztatottak többsége jellemzően a község közterületein, valamint az önkormányzat fenntartásában működő intézményekben dolgozott. A tartós munkanélküli iskolai végzettségének megfelelő munkakört tudunk biztosítani

| év | Közfoglalkoztatásban résztvevők száma | Közfoglalkoztatásban résztvevők aránya a település aktív korú lakosságához képest | Közfoglalkoztatásban résztvevő romák/cigányok száma | Közfoglalkoztatásban résztvevők romák aránya az aktív korú roma/cigány lakossághoz képest |
|------|---------------------------------------|---|---|---|
| 2010 | 67 | 7% | 34 | 4% |
| 2011 | 87 | 10% | 43 | 5% |
| 2012 | 73 | 9% | 37 | 5% |
| 2013 | 86 | 11% | 57 | 21% |
| 2014 | 101 | 12% | 60 | 22% |
| 2015 | 100 | 12% | 66 | 24% |
| 2016 | 100 | 12% | 66 | 24% |
| 2017 | 70 | 8% | 52 | 20% |
| 2018 | 70 | 8% | 50 | 18% |

Forrás: Önkormányzat adatai

3.2.9. számú táblázat - Közfoglalkoztatásban résztvevők száma



d) a foglalkoztatáshoz való hozzáférés esélyének mobilitási, információs és egyéb tényezői (pl. közlekedés, potenciális munkalehetőségek, tervezett beruházások, lehetséges vállalkozási területek, helyben/térségben működő foglalkoztatási programok stb.)

| év | regisztrált vállalkozások száma a településen | Kiskereskedelmi üzletek száma | vendéglátó-helyek száma | állami szektorban foglalkoztatottak száma | kivetett iparűzési adó | befizetett iparűzési adó | működő foglalkoztatási programok száma helyben | foglalkoztatási programokban részt vevők száma |
|------|---|-------------------------------|-------------------------|---|------------------------|--------------------------|--|--|
| 2008 | 32 | 5 | 2 | 48 | 4256000 | 2 192 000 | 0 | 0 |
| 2009 | 33 | 5 | 2 | 65 | 7505000 | 9 091 000 | 0 | 0 |
| 2010 | 49 | 5 | 2 | 56 | 9710000 | 8115000 | 0 | 0 |
| 2011 | 53 | 5 | 2 | 68 | 7380000 | 8 370 000 | 0 | 0 |
| 2012 | 49 | 2 | 1 | 68 | 8362000 | 9 025 000 | 0 | 0 |

Forrás: TEIR, T-Star, önkormányzat adatai

3.2.10. Vállalkozási adatok

A településen helyben jelenleg csökken a vállalkozások száma, működő foglalkoztatási programok nincsenek.

e) fiatalok foglalkoztatását és az oktatásból a munkaerőpiacra való átmenetet megkönnyítő programok a településen; képzéshez, továbbképzéshez való hozzáférésük

| | van/nincs | Felsorolás |
|--|-----------|------------|
| fiatalok foglalkoztatását megkönnyítő programok a településen | nincs | 0 |
| fiatalok foglalkoztatását megkönnyítő programok a vonzásközpontban | nincs | 0 |
| az oktatásból a munkaerőpiacra való átmenetet megkönnyítő programok a településen | nincs | 0 |
| az oktatásból a munkaerőpiacra való átmenetet megkönnyítő programok a vonzásközpontban | nincs | 0 |

Forrás: helyi adatgyűjtés

3.2.11. számú táblázat – A foglalkoztatáshoz való hozzáférés esélyének helyi potenciálja – fiatalok

A fiatalok foglalkoztatása helyben nem megoldott, a községben leginkább a szakmunkához, illetve a kereskedelemhez – ide értve a szolgáltató tevékenységeket is - kapcsolódó szakmákkal rendelkezők boldogulnak leginkább. A munkaügyi központ időszakonként szervez az állás keresők részére tanfolyamokat, illetve a környező városban lehetőség nyílik az iskolák által szervezett felnőttképzési rendszer keretében történő képzésre.

f) munkaerő-piaci integrációt segítő szervezetek és szolgáltatások feltérképezése (pl. felnőttképzéshez és egyéb munkaerő-piaci szolgáltatásokhoz való hozzáférés, helyi foglalkoztatási programok)

| | van/nincs | Felsorolás |
|--------------------------------------|-----------|------------|
| felnőttképző programok a településen | nincs | 0 |

| | | |
|--|-------|---|
| felnőtteképző programok a vonzasközpontban | nincs | 0 |
| egyéb munkaerő-piaci szolgáltatások a településen | nincs | 0 |
| egyéb munkaerő-piaci szolgáltatások a vonzasközpontban | nincs | 0 |
| Helyi foglalkoztatási programok a településen | nincs | 0 |
| Helyi foglalkoztatási programok a vonzasközpontban | nincs | 0 |

Forrás: helyi adatgyűjtés

3.2.12. számú táblázat – A foglalkoztatáshoz való hozzáférés esélyének helyi potenciálja - felnőttek

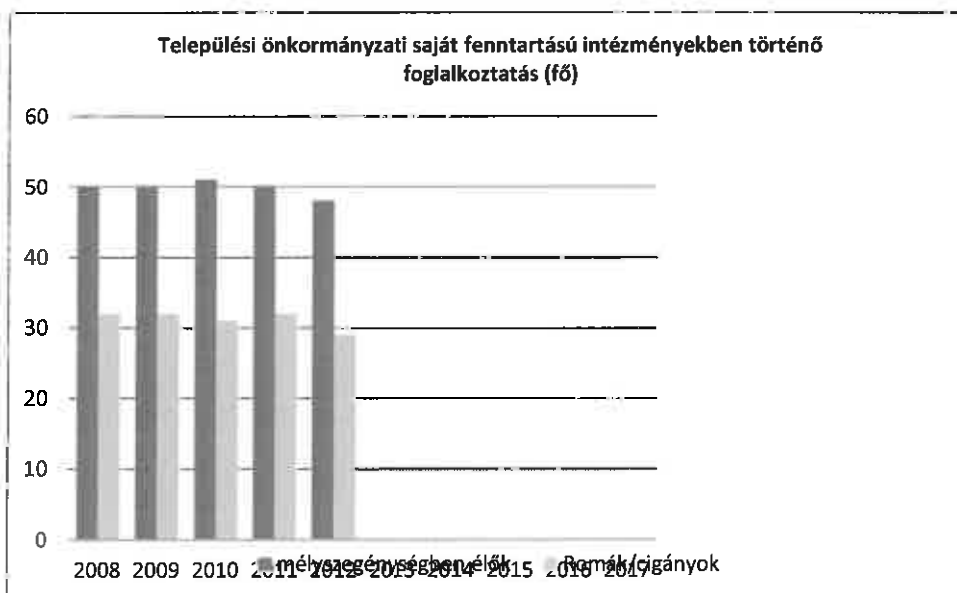
Felnőtt képző programok nem kerültek megszervezésre.

g) mélyszegénységben élők és romák települési önkormányzati saját fenntartású intézményekben történő foglalkoztatása

| év | mélyszegénységben élők | Romák/cigányok |
|------|------------------------|----------------|
| 2008 | 50 | 32 |
| 2009 | 50 | 32 |
| 2010 | 51 | 31 |
| 2011 | 50 | 32 |
| 2012 | 48 | 29 |

Forrás: helyi adatgyűjtés

3.2.13. számú táblázat – Mélyszegénységben élők és romák foglalkoztatása



A mélyszegénységben élők száma az elmúlt időszakban nem változott jelentősen.

h) hátrányos megkülönböztetés a foglalkoztatás területén

Az önkormányzat a foglalkoztatás során szem előtt tartja a diszkrimináció tilalmának érvényesülését. Nincs tudomásunk olyan esetről, hogy a településen működő munkaadók az álláskeresőket hátrányos megkülönböztetésben részesítették volna.

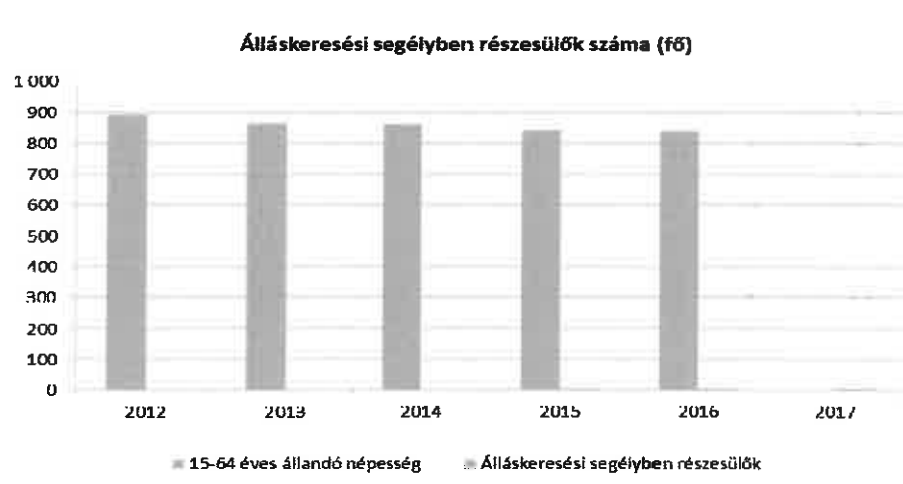
3.3 Pénzbeli és természetbeni szociális ellátások, aktív korúak ellátása, munkanélküliséghez kapcsolódó támogatások

Igrici településen a hatályos szociális törvénynek megfelelően pénzbeli vagy természetbeni ellátásban részesülnek mindazok, akik a feltételeknek megfelelnek. A leginkább rászoruló álláskeresőket az önkormányzat átmeneti segéllyel, tűzifa segéllyel és egyéb módokon igyekszik segíteni. A foglalkozást helyettesítő támogatást (FHT) a munkaügyi központtal együttműködő regisztrált álláskereső aktív korú személy részére adható, a jogosultságot a jegyző állapítja meg. Az fht-ra jogosultak kötelező éves felülvizsgálata során az ellátás továbbfolyósításához igazolni szükséges legalább 30 nap munkát különböző kritériumoknak megfelelően.

| Év | 15-64 év közötti állandó népesség száma (TS 0803 és TS 0804 összesen) | Álláskeresői segélyben részesülők (fő) - (TS 1101) | Álláskeresői segélyben részesülők % |
|------|--|--|-------------------------------------|
| 2012 | 891 | 0,5 | 0,1% |
| 2013 | 864 | 1 | 0,1% |
| 2014 | 862 | 1,25 | 0,1% |
| 2015 | 843 | 3,5 | 0,4% |
| 2016 | 839 | 5,5 | 0,7% |
| 2017 | 0 | 5,75 | #ZÉRÓOSZTÓ! |

Forrás: TeIR, Nemzeti Munkaügyi Hivatal

3.3.1. számú táblázat - Álláskeresői segélyben részesülők száma



| Év | Regisztrált munkanélküliek/nyilvántartott álláskeresők száma (TS 1301) | Álláskeresői járadékra jogosultak (TS 1201) | |
|------|--|---|-------|
| | Fő | Fő | % |
| 2012 | 142 | 10,75 | 7,6% |
| 2013 | 87 | 7,75 | 9,0% |
| 2014 | 65 | 10 | 15,4% |

| | | | |
|------|----|------|-------|
| 2015 | 73 | 7,75 | 10,7% |
| 2016 | 68 | 9,75 | 14,3% |
| 2017 | 80 | 8,5 | 10,6% |

Forrás: TeIR, Nemzeti Munkaügyi Hivatal

3.3.2. számú táblázat - Járadékra jogosultak száma

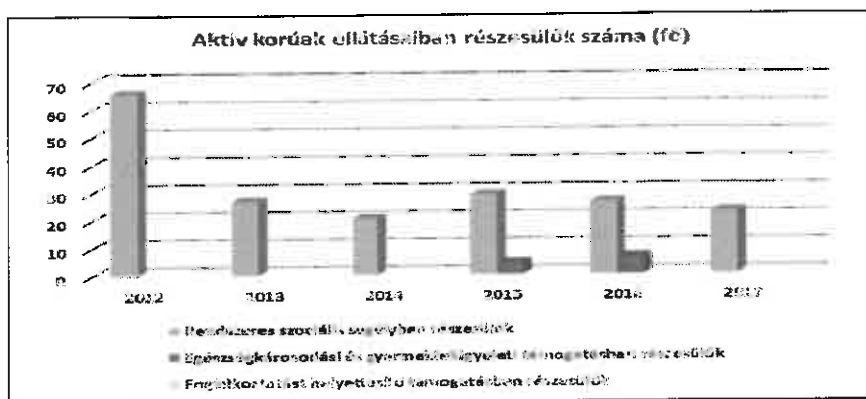


A rendszeres szociális segélyben részesülők száma a 15 -64 évesek arányában a vizsgált időszakban 100 %. A foglalkoztatást helyettesítő támogatásban (továbbiakban:FHT) részesülők száma 2008-2011. évben folyamatosan növekedett, ami a gazdasági válság miatti leépítéseknek köszönhető. Ezt követően csökkenés figyelhető meg. A vizsgált időszakban nem volt olyan személy, aki elesett volna a jogosultságától azért, mert nem tudott 30 nap munkaviszonyt felmutatni a két felülvizsgálat között időben. Olyan személy sem volt, akinek helyi önkormányzati rendelet miatt kellett volna megvonni támogatást.

| Év | Rendszeres szociális segélyben részesített regisztrált munkanélküliek száma (negyedévek átlaga) - TS 1401 (2015. február 28-tól az ellátás megszűnt, vagy külön vált EGYT-re és FHT-ra) | Egészségkárosodási és gyermekfelügyeleti támogatásban részesülők átlagos száma 2015. márc. 1-től érvényes módszertan szerint (TS 5401) | | Foglalkoztatást helyettesítő támogatásban részesítettek átlagos havi száma (2015. március 01-től az ellátásra való jogosultság megváltozott) | |
|------|--|--|---------------------|--|-----------------------|
| | Fő | Fő | 15-64 évesek %-ában | Fő | Munkanélküliek %-ában |
| 2012 | 65,75 | | 7,38% | | 0,00% |
| 2013 | 26,75 | | 3,10% | | 0,00% |
| 2014 | 20,5 | | 2,38% | | 0,00% |
| 2015 | 29 | 4,34 | 3,44% | | 0,00% |
| 2016 | 26,25 | 6,19 | 3,13% | | 0,00% |
| 2017 | 22,5 | | #ZÉRÓOSZTÓ! | | 0,00% |

Forrás: TeIR, Nemzeti Munkaügyi Hivatal

3.3.3. számú táblázat- Rendszeres szociális segélyben és foglalkoztatást helyettesítő támogatásban részesítettek száma



3.4 Lakhatás, lakáshoz jutás, lakhatási szegregáció

E fejezetben a lakhatáshoz kapcsolódó területet elemezzük, kiemelve a bérlakás-állományt, a szociális lakhatást, az egyéb lakáscélra nem használt lakáscélú ingatlanokat, feltárva a településen fellelhető elégtelen lakhatási körülményeket, veszélyeztetett lakhatási helyzeteket és hajléktalanságot, illetve a lakhatást segítő támogatásokat. E mellett részletezzük a lakhatásra vonatkozó egyéb jellemzőket, elsősorban a szolgáltatásokhoz való hozzáférést.

a) bérlakás-állomány

| Év | Lakásállomány (db) (TS 4201) | Ebből elégtelen lakhatási körülményeket biztosító lakások száma | Bérlakás állomány (db) | Ebből elégtelen lakhatási körülményeket biztosító lakások száma | Szociális lakásállomány (db) | Ebből elégtelen lakhatási körülményeket biztosító lakások száma | Egyéb lakáscélra használt nem lakáscélú ingatlanok (db) | Ebből elégtelen lakhatási körülményeket biztosító lakások száma |
|------|------------------------------|---|------------------------|---|------------------------------|---|---|---|
| 2012 | 444 | | | | | | | |
| 2013 | 444 | | | | | | | |
| 2014 | 444 | | | | | | | |
| 2015 | 444 | | | | | | | |
| 2016 | 444 | | | | | | | |
| 2017 | | | | | | | | |

Hiba! Érvénytelen csatolás.

Forrás: TeIR, KSH Tstar, önkormányzati adatok

3.4.1. számú táblázat – Lakásállomány

A településen a lakás állomány száma 2012-ben 444 db volt.

b) szociális lakhatás

Nincs ilyen a településünkön

c) egyéb lakáscélra használt nem lakáscélú ingatlanok

Nincs ilyen a településünkön.

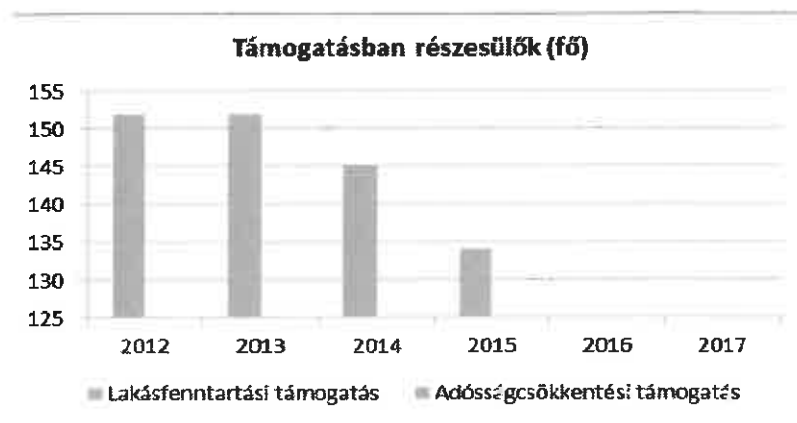
e) lakhatást segítő támogatások

Lakásfenntartási támogatásban részesítettek száma folyamatosan nő a vizsgált időszakban, melynek fő oka a jövedelmi viszonyokban keresendő, ugyanakkor jogszabályi változás miatt 2012-től nőtt a támogatottak köre.

| Év | Lakásfenntartási támogatásban részesített személyek száma (TS 6001) | Adósságcsökkentési támogatásban részesítettek száma (TS 6101) |
|------|---|---|
| 2012 | 152 | |
| 2013 | 152 | |
| 2014 | 145 | |
| 2015 | 134 | |
| 2016 | | |
| 2017 | | |

Forrás: TeIR, KSH Tstar

3.4.3. számú táblázat - Támogatásban részesülők



f) eladósodottság

Komoly probléma az eladósodottság az ország egész területén. Ez különösen a hátrányos helyzetű, munkájukat elvesztő, vagy alacsony jövedelmű, idős, vagy több gyermeket nevelő családokra jellemző. Ezen adat meghatározása nagyon nehéz, mert alapinformációval az önkormányzatok nem rendelkeznek, csak az igényelt segélyeknél kerül látótérbe.

g) lakhatás egyéb jellemzői: külterületeken és nem lakóövezetben elhelyezkedő lakások, minőségi közszolgáltatásokhoz, közműszolgáltatásokhoz, közösségi közlekedéshez való hozzáférés bemutatása

Településünkön nincs külterületen lakás

3.5 Telepek, szegregátumok helyzete

Településünkön telepek, szegregátumok nincsenek.

a) a telep/szegregátum mint lakókörnyezet jellemzői (kiterjedtsége, területi elhelyezkedése, megközelíthetősége, lakásállományának állapota, közműellátottsága, közszolgáltatásokhoz való hozzáférés lehetőségei, egyéb környezet-egészségügyi jellemzői stb.)

Nincs ilyen a településen

b) a telepen/szegregátumokban élők száma, társadalmi problémák szempontjából főbb jellemzői (pl. életkori megoszlás, foglalkoztatottsági helyzet, segélyezettek, hátrányos, halmozottan hátrányos helyzetű gyermekek aránya, stb.)

Nincs ilyen a településünkön

c) szegregációval veszélyeztetett területek, a lakosság területi átrendeződésének folyamatai

Nincs ilyen a településünkön.

3.6 Egészségügyi és szociális szolgáltatásokhoz való hozzáférés

Településünkön az egészségügyi szolgáltatást házi orvos látja el, akinek az OALI –val van szerződése. Az önkormányzat sikeresen pályázott a rendelő felújítására, amely hamarosan elkezdődik.

| Év | Felnőttek és gyermekek részére szervezett házi orvosi szolgálatok száma (TS 4401) | Csak felnőttek részére szervezett házi orvosi szolgálatok száma (TS 4301) | A házi gyermekorvosok által ellátott szolgálatok száma (TS 4501) |
|------|---|---|--|
| 2012 | 1 | | |
| 2013 | 1 | | |
| 2014 | 1 | | |
| 2015 | 1 | | |
| 2016 | 1 | | |
| 2017 | | | |

Forrás: TeIR, KSH Tstar

3.6.1. számú táblázat – Orvosi ellátás

| Év | Közgyógyellátási igazolvánnyal rendelkezők száma (TS 5601) |
|------|--|
| 2012 | 56 |
| 2013 | 57 |
| 2014 | 51 |
| 2015 | 53 |
| 2016 | 48 |

3.6.2. számú táblázat - Közgyógyellátási igazolvánnyal rendelkezők száma



Közgyógyellátási igazolvánnyal rendelkezők száma 2012-ben csökkent, míg 2013-ban jelentősen növekedett.

Az ápolási díj a tartósan gondozásra szoruló személy otthoni ápolását ellátó nagykorú hozzátartozó részére biztosított anyagi hozzájárulás. Ápolási díjra jogosult - a jegyes kivételével - a hozzátartozó [Ptk. 685. § b) pontja], ha állandó és tartós gondozásra szoruló

- súlyosan fogyatékos, vagy
- tartósan beteg 18 év alattiszemély gondozását, ápolását végzi.

Az utóbbi évben kissé megnőtt ápolási díjban részesülők száma is. Egyre több az idős, beteg személy, akik önmagukat nehezen vagy egyáltalán nem tudják ellátni. Az ilyen személyek 24 órás gondoskodást igényelnek, számukra a házi- illetve a jelzőrendszeres házigétségnyújtás már nem jelent megoldást. Ugyanakkor az ápolási díj –munkahely hiányában – néhány család számára egyben megélhetési forma is, mivel az ápolási díj mellett más rendszeres jövedelemmel nem rendelkeznek. 2013. január 1-jétől a Szocvtv. módosítása következtében a normatív (a súlyosan fogyatékos személyek ápolása után járó) ápolási díj a járási hivatalok hatáskörébe került.

| Év | Ápolási díj, alanyi jogon: támogatásban részesítettek évi átlagos száma (TS 5901) | Ápolási díj, méltányossági alapon: támogatásban részesítettek évi átlagos száma (TS 5902) | Összesen |
|------|---|---|----------|
| 2012 | | | 0 |
| 2013 | | | 0 |
| 2014 | | | 0 |
| 2015 | | | 0 |
| 2016 | | | 0 |
| 2017 | | | 0 |

3.6.3. számú táblázat – Ápolási díjban részesítettek száma



a) az egészségügyi alapszolgáltatásokhoz, szakellátáshoz való hozzáférés

Településünkön az egészségügyi alapszolgáltatás helyben biztosítva van az itt élők számára. A szakellátást Mezőcsáton levő járó-beteg központban tudjuk biztosítani. Az ügyeletet szintén társulási formában működtetjük a kistérségben.

A szociális ellátások és a szolgáltatások területi, térségi szinten, összehangoltan, koordináltan működnek, nagymértékben lefedik a szociális szükségleteket. A helyi szociális ellátórendszer középpontjában továbbra is a segítségre szoruló emberek állnak, akiknek színvonalas ellátása feltételezi az emberi értékek tiszteletben tartását. A helyi szociális szolgáltatások gyakorlatában a személyközpontú szociális munkafolyamatosan biztosított, amely megteremti a hátrányos helyzetben élők támogatásának, az esélyegyenlőség megteremtésének feltételeit.

b) prevenció és szűrőprogramokhoz (pl. népegészségügyi, koragyermekkorai kötelező szűrésekhez) való hozzáférés

Az alapvető egészségügyi szűréseket a védőnő kisgyermekkortól kezdve rendszeresen elvégzi az óvodában és az általános iskolában. Emellett évekig tüdőszűrés is volt kiszervezve a településre. A településen évente van egy vagy két alkalommal nőgyógyászati vizsgálat és rákszűrés illetve rendezvényen vércukorszint és koleszterinszint mérés. A rendelőben dolgozó asszisztens és a védőnő minden lakos megalégedésére végzi segítő tevékenységét munkaidőn túl is. A helyben nem elvégezhető szűrésekre a háziorvos beutalót ad.

c) fejlesztő és rehabilitációs ellátáshoz való hozzáférés

A rehabilitációs és fejlesztő ellátások helyben nem hozzáférhetőek. Az érintettek számára sok esetben gondot okoz a szolgáltatás helyére történő utazás.

d) közétkeztetésben az egészséges táplálkozás szempontjainak megjelenése

Az önkormányzat a településen működő köznevelési intézményben megszervezi a közétkeztetést, amely megfelel az érintett korosztály egészséges étrendjére vonatkozó elvárásoknak. A szolgáltató minőségi és mennyiségi ellenőrzése folyamatos.

2015. július 01-től az önkormányzat saját fenntartásában működteti a konyhát, biztosítja a közétkeztetést.

e) sportprogramokhoz való hozzáférés

Az önkormányzati sporttevékenység széles körben foglalja magában a testnevelés és sportkultúra formáit, a gyermekek és felnőttek rekreációs és szabadidős tevékenységet, beleértve a testnevelés, testedzés és az egészségmegőrzés minden kapcsolódó területét. Az Önkormányzat két sportlétesítménnyel rendelkezik 1db futballpályával és 1 db tornateremmel, melyek számos sportolási lehetőséget kínál mind a település lakossága, mind az ide látogatók számára. Az önkormányzat fontosnak tartja a fiatalok sportolási lehetőségének biztosítását,

Igriciben már több alkalommal került megrendezésre lovas nap, ami újabb sportolásra ad lehetőséget.

f) személyes gondoskodást nyújtó szociális szolgáltatásokhoz való hozzáférés

A településen az alábbi szociális ellátást tudjuk biztosítani:

- házi segítségnyújtás
- szociális étkeztetés
- gyermekjóléti szolgálat
- családgondozó
- idősek nappali ellátása

g) hátrányos megkülönböztetés, az egyenlő bánásmód követelményének megsértése a szolgáltatások nyújtásakor

Nem volt ilyen a településünkön

h) pozitív diszkrimináció (hátránykompenzáló juttatások, szolgáltatások) a szociális és az egészségügyi ellátórendszer keretein belül

Intézményeink egy része akadálymentes

3.7 Közösségi viszonyok, helyi közélet bemutatása

Önkormányzatunk 2011-ben újította fel a Kultúrházát, amely sok közösségi programnak ad otthont.

A közösségi élet színterei sokrétűek, ilyenek a lakóközösségek, a munkahelyek, önkormányzati intézmények, a civil szervezetek.

a) közösségi élet színterei, fórumai

Településünkön az alábbi állandó programokat biztosítjuk a lakosságnak:

- intézmények ünnepei, rendezvényei
- falunap
- sportnap
- karácsonyvárás
- intézményi jótékonyági bál
- helyi termékfesztivál

b) közösségi együttélés jellemzői (pl. etnikai konfliktusok és kezelésük)

A közösségi együttélés során etnikai konfliktusokról nincs tudomásunk, így azok kezeléséről sem áll módunkban adatokat szolgáltatni.

c) helyi közösségi szolidaritás megnyilvánulásai (adományozás, önkéntes munka stb.)

Adományok gyűjtésével, azok eljuttatásával a rászorulóknak a Vöröskereszt Szervezete, a családgondozó segítségével foglalkozik.

3.8 A roma nemzetiségi önkormányzat célcsoportokkal kapcsolatos esélyegyenlőségi tevékenysége, partnersége a települési önkormányzattal

Igrici Cigány Nemzetiségi Önkormányzata hatékony munkát végez a cigány kisebbségnek a település közösségébe történő beilleszkedése érdekében. A nemzetiségi önkormányzat évente tájékoztatja a Képviselő-testületet tevékenységéről, gazdálkodásáról, valamint a következő évi munkatervéről.

Az Önkormányzat vállalja, hogy a helyi önkormányzatokról szóló 1990. évi LXV. tv. 8. §-ában meghatározott helyi közszolgáltatások ellátása során - különösen az óvodai neveléssel, a szociális ellátással, a közművelődési, művészeti tevékenységgel, az egészséges életmód közösségi feltételeinek elősegítésével, valamint a közösségi tér biztosításával kapcsolatban a városban élő cigány kisebbséget érintő döntések előkészítésébe bevonja, kikéri annak véleményét, és biztosítja, hogy a feladatok végrehajtása során is aktívan közreműködhessen.

3.9 Következtetések: problémák beazonosítása, fejlesztési lehetőségek meghatározása.

A felülvizsgálat során új intézkedést nem állapít meg.

| A mélyszegénységben élők és a romák helyzete, esélyegyenlősége vizsgálata során településünkön | |
|---|--|
| beazonosított problémák | fejlesztési lehetőségek |
| Képzetlenség hiánya, magas a munkanélküliek száma, további közfoglalkoztatás | Képzések a munkanélküliek számára, további közfoglalkoztatás |
| | |

4. A gyermekek helyzete, esélyegyenlősége, gyermekszegénység

Településünk az alábbi oktatási-nevelési intézménnyel rendelkezik:

- Százszorszép Napközi otthonos óvoda 2 csoportos, 50 férőhelyes
- Tompa Mihály Általános Iskola 1-8 évfolyam

4.1. A gyermekek helyzetének általános jellemzői (pl. gyermekek száma, aránya, életkori megoszlása, demográfiai trendek stb.)

A helyi ellátórendszer különféle támogatásokkal és szolgáltatásokkal segíti a családot a gyermek nevelésében, megfelelő támogatások és szolgáltatások nyújtásával védelmet biztosít. A helyi rendszer további jellemzője, hogy a veszélyeztetettség megelőzését szolgálja. A megelőző tevékenység a köznevelési, szociális, közművelődési és sport intézményhálózaton keresztül (esetenként civil szervezetek bekapcsolódásával) valósul meg, és az egyes ágazatok együttműködésén alapul. Településünkön a gyermekvédelmi alapellátások jól működnek, a preventív gyermekvédelem minden gyermekekkel foglalkozó intézményben, szakmai programban jelen van.

| Év | 65 év feletti állandó lakosok száma (fő) (TS 0328) | 0-14 éves korú állandó lakosok száma (fő) (TS 0327) | Öregedési index (%) (TS 0401) |
|------|---|--|----------------------------------|
| 2012 | 162 | 249 | 65,06% |
| 2013 | 163 | 249 | 65,46% |
| 2014 | 155 | 241 | 64,32% |
| 2015 | 158 | 233 | 67,81% |
| 2016 | 156 | 244 | 63,93% |
| 2017 | | | #ZÉRÓOSZTÓ! |

Forrás: TeIR, KSH-TSTAR

3. számú táblázat - Öregedési index

A fenti tábla is jól mutatja, hogy ugyan csökken a gyermekek létszám, de a lakosságszámhoz viszonyítva nem jelentős a csökkenés. A gyermekek aránya a településen élők arányához viszonyítva 20,5%.

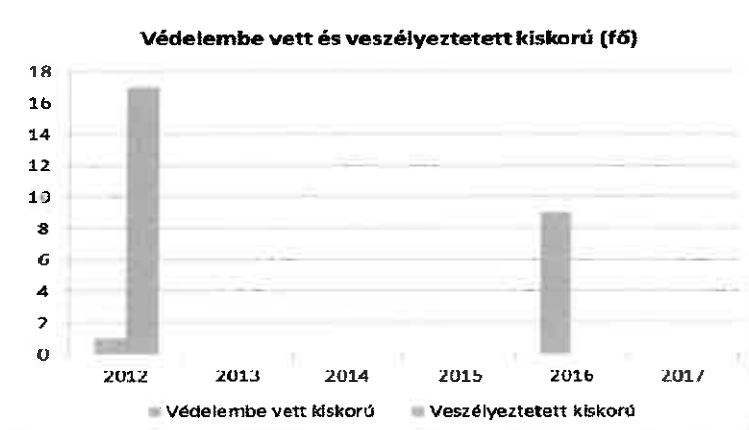
a) veszélyeztetett és védelembe vett, hátrányos helyzetű, illetve halmozottan hátrányos helyzetű gyermekek, valamint fogyatékkal élő gyermekek száma és aránya, egészségügyi, szociális, lakhatási helyzete

Igriciben a védelembe vett és a veszélyeztetett gyermekek száma is csökkent 2011-ben.

| Év | Védelembe vett kiskorú gyermekek száma december 31-én (TS 3001) | Veszélyeztetett kiskorú gyermekek száma december 31-én (TS 3101) |
|------|---|--|
| 2012 | 1 | 17 |
| 2013 | | |
| 2014 | | |
| 2015 | | |
| 2016 | 9 | |
| 2017 | | |

Forrás: TeIR, KSH Tstar

4.1.1. számú táblázat - Védelembe vett és veszélyeztetett kiskorú gyermekek száma

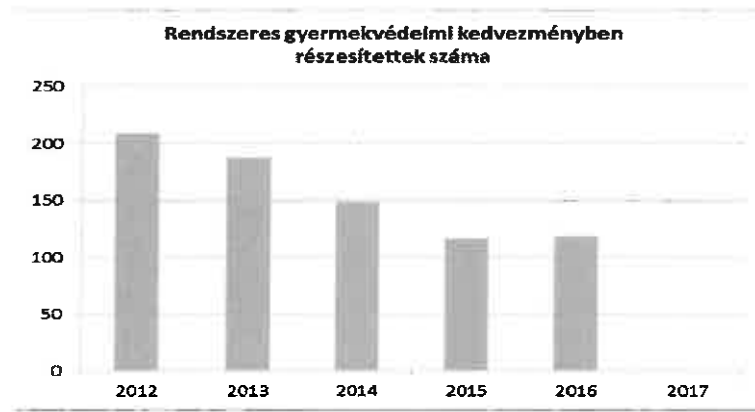


b) rendszeres gyermekvédelmi kedvezményben részesítettek száma

| Év | Rendszeres gyermekvédelmi kedvezményben részesítettek évi átlagos száma (TS 5801) |
|------|---|
| 2012 | 209 |
| 2013 | 187,5 |
| 2014 | 148 |
| 2015 | 116 |
| 2016 | 118 |
| 2017 | |

Forrás: TeIR, KSH Tstar, Önkormányzati adatok

4.1.2. számú táblázat - Rendszeres gyermekvédelmi kedvezményben részesítettek száma



c) gyermek jogán járó helyi juttatásokban részesülők száma, aránya

Önkormányzatunk a Bursa Hungarica keretében támogatja a felsőoktatásban tanulókat.

d) kedvezményes iskolai étkeztetésben részesülők száma, aránya

2015. szeptember 01-től mindenki ingyenesen étkezik az óvodában a jogszabályi változások miatt.

A gyermekek egészséges fejlődésének alapfeltétele az egészséges étkezés. A mélyszegénységben élő gyermekek közül otthon sokan nem jutnak megfelelő mennyiségű egészséges táplálékhoz. Ezért nagy jelentőségű az önkormányzat által szervezett intézményekben történő közétkeztetés. A rendszeres gyermekvédelmi kedvezményben részesülő, óvodás és általános iskolás gyermek térítésmentesen étkezik. Önkormányzatunk vállalkozás formájában biztosítja a közétkeztetést.

e) magyar állampolgársággal nem rendelkező gyermekek száma, aránya

Nincs ilyen a településen.

4.2 Szegregált, telepszerű lakókörnyezetben élő gyermekek helyzete, esélyegyenlősége

Településünkön ilyen nincs.

4.3 A hátrányos, illetve halmozottan hátrányos helyzetű, valamint fogyatékossgal élő gyermekek szolgáltatásokhoz való hozzáférése

Az éves gyermekvédelmi rendszer működéséről szóló beszámoló adatait és tapasztalatait értékelve meghatározhatjuk a veszélyeztetettségi okokat figyelve arra, hogy egy-egy gyermek, fiatal több szempontból is érintett lehet, a veszélyeztetettségi tényezők halmozottan jelentkeznek.

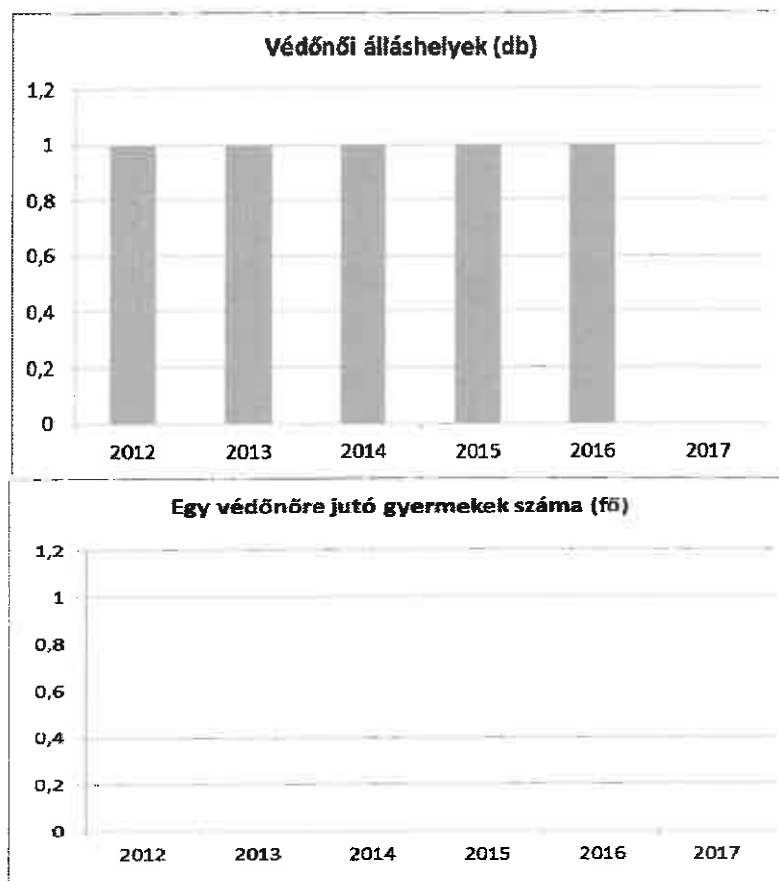
A helyi gyermekvédelemben dolgozó szakemberek tapasztalata szerint nem változott az a tendencia, hogy a okai között kimagaslóan a szociális helyzet a meghatározó.

a) védőnői ellátás jellemzői (pl. a védőnő által ellátott települések száma, egy védőnőre jutott ellátott, betöltetlen státuszok)

| Év | Betöltött védőnői álláshelyek száma (TS 3201) | Egy védőnőre jutó gyermekek száma |
|------|---|-----------------------------------|
| 2012 | 1 | |
| 2013 | 1 | |
| 2014 | 1 | |
| 2015 | 1 | |
| 2016 | 1 | |
| 2017 | | |

Forrás: TeIR, KSH Tstar, önkormányzati adatgyűjtés

4.3.1. számú táblázat – Védőnői álláshelyek száma



Településünkön biztosítjuk helyben a védőnői ellátást, az egy védőnőre jutó gyermekszám az évek folyamán csökkenést mutat. Feladatát egy új, korszerű épületben végzi.

b) gyermekorvosi ellátás jellemzői (pl. házi gyermekorvoshoz, gyermek szakorvosi ellátáshoz való hozzáférés, betöltetlen házi gyermekorvosi praxisok száma)

| Év | Betöltetlen felnőtt háziiorvosi praxis/ok száma | Házi orvos által ellátott személyek száma | Gyermekorvos által ellátott gyerekek száma | Felnőtt házi orvos által ellátott gyerekek száma | Házi gyermekorvosok száma (TS 4601) |
|------|---|---|--|--|-------------------------------------|
| 2012 | 1 | | | | |
| 2013 | 1 | | | | |
| 2014 | 1 | | | | |
| 2015 | 1 | | | | |
| 2016 | 1 | | | | |
| 2017 | 1 | | | | |

Forrás: TeIR, KSH Tstar, önkormányzati adatgyűjtés

4.3.2. számú táblázat – Gyermekorvosi ellátás jellemzői

A háziiorvosi feladatokat 2015-től helyettesítő orvos látja el, az önkormányzat folyamatosan hirdeti az állást, de nincs jelentkező.

c) 0–7 éves korúak speciális (egészségügyi-szociális-oktatási) ellátási igényeire (pl. korai fejlesztésre, rehabilitációra) vonatkozó adatok

A halmozottan hátrányos helyzetű gyermekek, tanulók nyilvántartása a szülő által önkéntesen benyújtott nyilatkozat alapján történik. A HH gyerekek száma a 2012-es évben 53 fő, ami az elmúlt évekhez viszonyítva emelkedést mutat.

Intézményi szintekre bontva: óvodákban 21 fő, az általános iskolában 30 fő.

A sajátos nevelési igényű (SNI) tanulók, gyermekek oktatását minden köznevelési intézmény (iskola, óvoda) is vállalja.

Az óvodapedagógusok felkészültek, folyamatosan képzéseken vesznek részt. Valamennyi óvoda infrastruktúrája magas szintű ellátást biztosít, és ennek előnyeit a gyermekek is élvezik. Logopédiai foglalkoztató mind az iskolában, mind óvodában működik.

| Év | Önkormányzati bölcsődék száma (TS 4801) | Bölcsődébe beírt gyermekek száma (TS 4701) | Szociális szempontból felvett gyerekek száma (munkanélküli szülő, veszélyeztetett gyermek, nappali tagozaton tanuló szülő) | Nem önkormányzati bölcsődék száma (munkahelyi, magán stb.) |
|------|---|--|--|--|
| 2012 | 0 | 0 | | 0 |
| 2013 | 0 | 0 | | 0 |
| 2014 | 0 | 0 | | 0 |
| 2015 | 0 | 0 | | 0 |
| 2016 | 0 | 0 | | 0 |
| 2017 | 0 | 0 | | 0 |

Forrás: TeIR, KSH Tstar

4.3.3. számú táblázat - Bölcsődék és bölcsődébe beíratott gyermekek száma

Településünkön bölcsődei ellátás és családi napközi nem működik.

| Év | Működő (összes) bölcsődei férőhelyek száma | Működő, önkormányzati bölcsődei férőhelyek száma | Egyéb, nem önkormányzati bölcsődei (munkahelyi, magán stb.) férőhelyek száma | Családi napköziben engedélyezett férőhelyek száma (december 31-én) (TS 4901) |
|------|--|--|--|--|
| 2012 | 0 | 0 | 0 | 0 |
| 2013 | 0 | 0 | 0 | 0 |
| 2014 | 0 | 0 | 0 | 0 |
| 2015 | 0 | 0 | 0 | 0 |
| 2016 | 0 | 0 | 0 | 0 |
| 2017 | 0 | 0 | 0 | 0 |

Forrás: TeIR, KSH Tstar, Intézményi

4.3.4. számú táblázat - Családi napköziben engedélyezett férőhelyek száma

| ÓVODAI ELLÁTOTTSÁG | db | |
|---|-----------|------------------------|
| Az óvoda telephelyeinek száma | 1 | |
| Hány településről járnak be a gyermekek | 1 | |
| Óvodai férőhelyek száma | 50 | |
| Óvodai gyermekcsoportok száma (gyógypedagógiai neveléssel együtt) | 2 | |
| Az óvoda nyitvatartási ideje (...h-tól ...h-ig): | | |
| A nyári óvoda-bezárás időtartama: () | | |
| Személyi feltételek | FŐ | Hiányzó létszám |
| Óvodapedagógusok száma | 4 | 0 |
| Ebből diplomás óvodapedagógusok száma | 4 | 0 |
| Gyógypedagógusok létszáma | 0 | 0 |
| Dajka/gondozónő | 2 | 0 |
| Kisegítő személyzet | 0 | 0 |

Forrás: TeIR, KSH Tstar, önkormányzati adatgyűjtés

4.4.1. számú táblázat - Óvodai nevelés adatai

Óvodai ellátottságunk személyi feltétele megfelel a törvényi szabályozásoknak. Nincs bölcsőde a településen és ez problémát jelent az elhelyezkedni kívánó szülőknek.

d) gyermekjóléti alapellátás

Településünkön kistérségi feladat-ellátási formában működik gyermekjóléti szolgálat, amely a gyermekek érdekeit védő speciális személyes szolgáltatás, amely a szociális munka módszereinek és eszközeinek a felhasználásával szolgálja, a gyermekek családban történő nevelésének elősegítését:

Feladataik:

- a veszélyeztetettséget észlelő és jelző rendszer működtetése, a nem állami szervek, valamint magánszemélyek részvételének elősegítése, a megelőző rendszerben,
- a településen élő gyermekek szociális helyzetének, veszélyeztetettségének folyamatos figyelemmel kísérése,
- szükség esetén új ellátások bevezetésének kezdeményezése a települési önkormányzatnál,
- a veszélyeztetettséget előidéző okok feltárása és ezek megoldására javaslat készítése,
- a jelzőrendszer tagjaival való együttműködés megszervezése, tevékenységük összehangolása,
- felkérésre környezettanulmány készítése,
- a gyermekekkel és családjaival végzett szociális munkával a gyermekek problémáinak rendezése, a családban jelentkező működési zavarok ellensúlyozása,
- a családi konfliktusok megoldásának elősegítése, különösen a válás, a gyermekelhelyezés és kapcsolattartás esetében,

e) gyermekvédelem feladata

- az egészségügyi és szociális ellátás- különösen a családsegítő szolgáltatás,- valamint a hatósági beavatkozás kezdeményezése,
- a védelembe vett gyermek, gondozási-nevelési tervének előkészítése,
- javaslat készítése a gyermek családjából történő kiemelésére, a leendő gondozási helyre vagy annak megváltoztatására,
- a családgondozás biztosítása - az otthont nyújtó ellátást, illetve a területi gyermekvédelmi szakszolgáltatást végző intézménnyel együttműködve- a család gyermeknevelési körülményeinek megteremtéséhez, javításához, a szülő és a gyermek közötti kapcsolat helyreállításához,
- utógondozói szociális munka biztosítása- az otthont nyújtó ellátást, illetve a területi gyermekvédelmi szakszolgáltatást végző intézménnyel együttműködve- a gyermek családjában történő visszailleszkedéshez.

f) krízishelyzetben igénybe vehető szolgáltatások

A kistérségi Családsegítő és Gyermekjóléti Szolgálat nyújtja a szociális vagy mentálhigiénés problémák, illetve egyéb krízishelyzet miatt segítségre szoruló személyek, családok számára, az ilyen helyzethez vezető okok megelőzésére, a krízishelyzet megszüntetésére valamint az életvezetési képesség megőrzése céljából nyújtott szolgáltatást.

g) egészségfejlesztési, sport-, szabadidős és szünidős programokhoz való hozzáférés

A halmozottan hátrányos helyzetben lévő társadalmi rétegek a kultúrához, sporthoz, az egészséges életmódhoz való hozzáférést a törvényben rögzített jogának érvénysülését segítik oktatási-nevelési

intézményeink, sportlétesítményeink mind korszerű, jól felszerelt intézmény. A rendezvényeket érdeklődési körének megfelelően bárki látogathatja.

h) gyermekétkeztetés (intézményi, hétfégi, szünidei) ingyenes tankönyv

Önkormányzatunk a közétkeztetést biztosítja, valamint nyári gyermekétkeztetést biztosít.

i) hátrányos megkülönböztetés, az egyenlő bánásmód követelményének megsértése a szolgáltatások nyújtásakor járási, önkormányzati adat, civil érdekképviselők észrevételei

Településünkön ilyen nem történt.

j) pozitív diszkrimináció (hátránykompenzáló juttatások, szolgáltatások) az ellátórendszerek keretein belül

Évek óta támogatjuk a felsőoktatásban tanulókat a Bursa Hungarica ösztöndíjpályázattal

4.4 A kiemelt figyelmet igénylő gyermekek/tanulók, valamint fogyatékossgal élő gyerekek közoktatási lehetőségei és esélyegyenlősége

A sajátos nevelési igényű tanulók, gyermekek ellátása az iskolában és az óvodában is integráltan történik.

a) a hátrányos, illetve halmozottan hátrányos helyzetű, valamint sajátos nevelési igényű és beilleszkedési, tanulási, magatartási nehézséggel küzdő gyermekek/tanulók óvodai, iskolai ellátása

Óvodánkban helyhiány miatt senkit nem utasítottunk el, minden óvodás korú gyermeknek tudjuk biztosítani az óvodai ellátást.

| év | Helyhiány miatt elutasított gyermekek száma (fő) | Ebből hátrányos / halmozottan hátrányos helyzetű (fő) |
|------|--|---|
| 2008 | 0 | 0 |
| 2009 | 0 | 0 |
| 2010 | 0 | 0 |
| 2011 | 0 | 0 |
| 2012 | 0 | 0 |
| 2013 | 0 | 0 |
| 2014 | 0 | 0 |
| 2015 | 0 | 0 |

Forrás: TeIR, KSH Tstar, önkormányzati, intézményi adatgyűjtés

4.4.2. számú táblázat - Óvodai nevelés adatai 2.

Az óvodába beírt gyermekek száma csökkenést mutat, amely a demográfiai csökkenésből adódik.

| Év | 3-6 éves korú gyermekek száma | Óvodai gyermekcsoportok száma - gyógypedagógiai neveléssel együtt (TS 2401) | Óvodai férőhelyek száma (gyógypedagógiai neveléssel együtt) (TS 2801) | Óvodai feladatellátási helyek száma (gyógypedagógiai neveléssel együtt) (TS 2701) | Óvodába beírt gyermekek száma (gyógypedagógiai neveléssel együtt) (TS 2601) | Óvodai gyógypedagógiai gyermekcsoportok száma (TS 2501) |
|------|-------------------------------|---|---|---|---|---|
| 2012 | | 2 | 50 | 1 | 50 | 0 |
| 2013 | | 2 | 50 | 1 | 46 | 0 |
| 2014 | | 2 | 50 | 1 | 53 | 0 |
| 2015 | | 2 | 50 | 1 | 47 | 0 |
| 2016 | | 2 | 50 | 1 | 47 | 0 |
| 2017 | | | | | | 0 |

Forrás: TeIR, KSH Tstar, Önkormányzati adatgyűjtés

4.4.3. számú táblázat - Óvodai nevelés adatai 3.

| 2012-2013. év | 3 éves | 4 éves | 5 éves | 6 éves | 7 éves | Összesen |
|---|--------|--------|--------|--------|--------|----------|
| székhely | | | | | | |
| Az intézménybe beíratott gyermekek létszáma | 16 | 12 | 11 | 11 | 2 | 52 |
| Más településről bejáró gyermekek létszáma | 0 | 1 | 0 | 0 | 0 | 1 |
| az intézménybe beíratott, 20%-ot meghaladóan hiányzott gyermekek száma (az adott évből eltelt időszakra vetítetten) | 0 | 1 | 0 | 1 | 0 | 2 |
| a beíratott gyermekek közül a hátrányos helyzetűek létszáma | 2 | 3 | 3 | 8 | 0 | 16 |
| a beíratott gyermekek közül a halmozottan hátrányos helyzetűek létszáma | 6 | 7 | 3 | 5 | 0 | 21 |
| tagóvoda | | | | | | |
| Az intézménybe beíratott gyermekek létszáma | 0 | 0 | 0 | 0 | 0 | 0 |
| Más településről bejáró gyermekek létszáma | 0 | 0 | 0 | 0 | 0 | 0 |
| az intézménybe beíratott, 20%-ot meghaladóan hiányzott gyermekek száma (az adott évből eltelt időszakra vetítetten) | 0 | 0 | 0 | 0 | 0 | 0 |
| a beíratott gyermekek közül a hátrányos helyzetűek létszáma | 0 | 0 | 0 | 0 | 0 | 0 |
| a beíratott gyermekek közül a halmozottan hátrányos helyzetűek létszáma | 0 | 0 | 0 | 0 | 0 | 0 |

Forrás: TeIR, KSH Tstar, Önkormányzati adatgyűjtés

4.4.4. számú táblázat - Az óvodai ellátás igénybevétele

Az óvodai ellátásnál látszik, hogy a férőhelyek maximálisan kihasználtak, a HH gyermekek aránya: 40%.

| | beiratott hátrányos helyzetű gyermekek létszáma | az intézménybe beiratott, 20%-ot meghaladóan hiányzott hátrányos helyzetű gyermekek száma (az adott évből eltelt időszakra vetítetten) | fejlesztő foglalkozásban részesülő hátrányos helyzetű gyermekek száma | beiratott halmozottan hátrányos helyzetű gyermekek létszáma | az intézménybe beiratott, 20%-ot meghaladóan hiányzott halmozottan hátrányos helyzetű gyermekek száma (az adott évből eltelt időszakra vetítetten) | fejlesztő foglalkozásban részesülő halmozottan hátrányos helyzetű gyermekek száma |
|---|---|--|---|---|--|---|
| Székhely | | | | | | |
| Csoport 1 | 9 | 0 | 3 | 11 | 0 | 11 |
| Csoport 2 | 7 | 0 | 4 | 10 | 0 | 10 |
| Csoport 3 | 0 | 0 | 0 | 0 | 0 | 0 |
| Csoport 4 | 0 | 0 | 0 | 0 | 0 | 0 |
| Csoport 5 | 0 | 0 | 0 | 0 | 0 | 0 |
| Csoport 6 | 0 | 0 | 0 | 0 | 0 | 0 |
| Összesen | 16 | 0 | 7 | 21 | 0 | 21 |
| A csoportok összlétszámából a 6 évesnél idősebb gyermekek | 8 | 0 | 7 | 5 | 0 | 5 |
| A csoportok összlétszámából a 7 évesnél idősebb gyermekek (ped. szakszolgálat véleményével) | 0 | 0 | 0 | 0 | 0 | 0 |
| A csoportok összlétszámából a 6 évesnél idősebb gyermekek | 0 | 0 | 0 | 0 | 0 | 0 |
| A csoportok összlétszámából a 7 évesnél idősebb gyermekek (ped. szakszolgálat véleményével) | 0 | 0 | 0 | 0 | 0 | 0 |

Forrás: TeIR, KSH Tstar, Önkormányzati adatgyűjtés

4.4.5. számú táblázat - A hátrányos és halmozottan hátrányos helyzetű gyermekek ellátása

| Óvodai körzetenként: létszám és hh/hhh gyermekek megoszlása | A körzetbe felvehető (ott elő) összes gyermekek száma | A körzetbe felvehető (ot: elő) összes hh gyermekek száma | A körzetbe felvehető (ott elő) összes hhh gyermekek száma | A körzet óvodaiba járó gyermekek össz-létszáma | A körzetbe járó hh gyermekek létszáma | A körzetbe járó hh gyermekek aránya a körzet óvodásainak összlétszámához viszonyítva (%) | A körzetbe járó hhh gyermekek létszáma | A körzetbe járó hhh gyermekek aránya a körzet óvodásainak összlétszámához viszonyítva (%) |
|---|---|--|---|--|---------------------------------------|--|--|---|
| Körzet 1 | 52 | 16 | 21 | 52 | 16 | 31% | 21 | 40% |
| Összesen | 52 | 16 | 21 | 52 | 16 | 31% | 21 | 40% |

Forrás: Önkormányzati adatok

4.4.6. számú táblázat - Óvodai körzethatár

| Tanév | Általános iskola 1-4. évfolyamon tanulók száma (gyógypedagógiai oktatással együtt) (TS 1801) | Általános iskola 5-8. évfolyamon tanulók száma (gyógypedagógiai oktatással együtt) (TS 1901) | Általános iskolások száma | Napközis általános iskolai tanulók száma a nappali oktatásban (iskolaotthonos tanulókkal együtt) (TS 1701) | |
|-----------|--|--|---------------------------|--|------------|
| | fő | fő | fő | fő | % |
| 2011/2012 | 62 | 75 | 137 | 40 | 29,2% |
| 2012/2013 | 61 | 70 | 131 | 36 | 27,5% |
| 2013/2014 | 52 | 62 | 114 | 28 | 24,6% |
| 2014/2015 | 55 | 61 | 116 | 26 | 22,4% |
| 2015/2016 | 63 | 61 | 124 | 37 | 29,8% |
| 2016/2017 | | | 0 | | #ZÉRÓOSZTÓ |

Tanulóink száma, nem mutat nagy mértékű csökkenést, szinte mindenki a helyi általános iskolába jár.

Forrás: TeIR, KSH Tstar

4.4.7. számú táblázat - Általános iskolában tanuló száma



Általános iskolánkban nincs külön gyógypedagógiai osztály, minden évfolyamon 1 osztály van.

Iskolánkban jelentősen csökkent 2014 és 2015-ben a gyermeklétszám.

| Tanév | Az általános iskolai osztályok száma a gyógypedagógiai oktatásban (a nappali oktatásban) (TS 2101) | Az általános iskolai osztályok száma (a gyógypedagógiai oktatással együtt) (TS 2201) | Általános iskolai feladat-ellátási helyek száma (gyógypedagógiai oktatással együtt) (TS 2001) |
|-----------|--|--|---|
| | 1-8 évfolyamon összesen | 1-8 évfolyamon összesen | db |
| 2011/2012 | 0 | 8 | 1 |
| 2012/2013 | 0 | 8 | 1 |
| 2013/2014 | 0 | 8 | 1 |
| 2014/2015 | 0 | 8 | 1 |
| 2015/2016 | 0 | 8 | 1 |
| 2016/2017 | | | |

Forrás: TeIR, KSH Tstar

4.4.8. számú táblázat - Általános iskolák adatai

| | | | | | | | | | | | | | | |
|-----------------------|-------|------------|-----------|-----------|-----------|------------|-----------|------------|----------|-----------|----------|----------|----------|-----------|
| 1. évfolyam A osztály | Nincs | 12 | 7 | 0 | 3 | 25% | 5 | 42% | 0 | 0% | 0 | 1 | 0 | 6 |
| 2. évfolyam A osztály | Nincs | 16 | 8 | 1 | 1 | 6% | 8 | 50% | 1 | 6% | 0 | 3 | 0 | 9 |
| 3. évfolyam A osztály | Nincs | 15 | 8 | 0 | 5 | 33% | 5 | 33% | 0 | 0% | 0 | 0 | 0 | 6 |
| 4. évfolyam A osztály | Nincs | 19 | 7 | 1 | 4 | 21% | 11 | 58% | 0 | 0% | 0 | 1 | 1 | 14 |
| 5. évfolyam A osztály | Nincs | 18 | 6 | 2 | 5 | 28% | 8 | 44% | 0 | 0% | 0 | 0 | 0 | 10 |
| 6. évfolyam A osztály | nincs | 18 | 3 | 2 | 3 | 17% | 12 | 67% | 0 | 0% | 0 | 0 | 0 | 15 |
| 7. évfolyam | nincs | 21 | 1 | 2 | 3 | 14% | 6 | 29% | 1 | 5% | 0 | 0 | 1 | 7 |
| 8. évfolyam | nincs | 18 | 0 | 2 | 6 | 33% | 17 | 94% | 0 | 0% | 0 | 0 | 1 | 14 |
| Összesen: | | 137 | 40 | 10 | 30 | 22% | 72 | 53% | 2 | 1% | 0 | 5 | 3 | 81 |

Forrás: Önkormányzati, intézményi adatok, KIR

4.4.13. számú táblázat - Iskolai ellátás igénybevétele - telephelyi bontásban

Az iskolánkban 2013-ban 137 fő tanult., a HH gyermekek száma 30 fő. Magántanulói státusza 3 főnek volt, IPR normatívát 81 fő után igényeltünk.

| ISKOLA NEVE | 2010 | | | | 2011 | | | | 2012 | | | | 2013 | | | | 2014 | | | | 2015 | | | | 2016 | | | | 2017 | | | |
|-------------|-------------------------------------|---------------|----------------|---------------|----------------|---------------|--------------------|----------------|---------------|--------------------|----------------|---------------|--------------------|----------------|---------------|--------------------|----------------|---------------|--------------------|----------------|---------------|--------------------|----------------|---------------|--------------------|----------------|---------------|--------------------|------|--|--|--|
| | Országos kompetenciamérés eredménye | Iskola átlaga | Országos átlag | Iskola átlaga | Országos átlag | Iskola átlaga | HHH tanulók átlaga | Országos átlag | Iskola átlaga | HHH tanulók átlaga | Országos átlag | Iskola átlaga | HHH tanulók átlaga | Országos átlag | Iskola átlaga | HHH tanulók átlaga | Országos átlag | Iskola átlaga | HHH tanulók átlaga | Országos átlag | Iskola átlaga | HHH tanulók átlaga | Országos átlag | Iskola átlaga | HHH tanulók átlaga | Országos átlag | Iskola átlaga | HHH tanulók átlaga | | | | |
| Szövegértés | | | | | | | | | | | | | | | | | | | | | | | | | | | | | | | | |
| 6. évfolyam | 1423 | 1483 | 1219 | 1465 | 1364 | n.a | 1472 | | | | | | | | | | | | | | | | | | | | | | | | | |
| 8. évfolyam | n.a | n.a | 1452 | 1577 | 1495 | n.a | 1567 | | | | | | | | | | | | | | | | | | | | | | | | | |
| Matematika | | | | | | | | | | | | | | | | | | | | | | | | | | | | | | | | |
| 6. évfolyam | 1510 | 1498 | 1203 | 1486 | 1348 | n.a | 1489 | | | | | | | | | | | | | | | | | | | | | | | | | |
| 8. évfolyam | n.a | Na. | 1531 | 1601 | 1535 | n.a | 1612 | | | | | | | | | | | | | | | | | | | | | | | | | |

Forrás: Önkormányzati és intézményfenntartói, tankerületi adatok

4.4.14. számú táblázat – Kompetenciamérési adatok

Kompetencia mérés alapján a matematika terén jobbak a tanulók eredményei.

Tanulóink közül 31-en tanulók tovább gimnáziumban.

| tanév | Gimnázium (%) | | Szakközépiskola (érettségít adó képzés) (%) | | Szakiskolai képzés (%) | | Speciális szakiskola (%) | | Nem tanult tovább (%) | |
|-----------|----------------------|---------------------|---|---------------------|------------------------|---------------------|--------------------------|---------------------|-----------------------|---------------------|
| | összlétszámmon belül | HHH-tanulók körében | összlétszámmon belül | HHH-tanulók körében | összlétszámmon belül | HHH-tanulók körében | összlétszámmon belül | HHH-tanulók körében | összlétszámmon belül | HHH-tanulók körében |
| 2008/2009 | 14 | 11 | 19 | 4 | 64 | 44 | 14 | 33 | 0 | 0 |
| 2009/2010 | 11 | 0 | 22 | 10 | 61 | 70 | 0 | 0 | 0 | 0 |
| 2010/2011 | 31 | 14 | 31 | 2 | 38 | 57 | 0 | 0 | 0 | 0 |
| 2011/2012 | 18 | 33 | 47 | 17 | 43 | 50 | 0 | 0 | 0 | 0 |
| 2012/2013 | 0 | 0 | 22 | 23 | 72 | 76 | 0 | 0 | 1 | 1 |

Forrás: KIR, Önkormányzati és intézményfenntartói, tankerületi adatok

4.4.15. számú táblázat – Továbbtanulási mutatók középfokra nappali tagozaton

Iskolánkban nagyon csekély az évfolyam ismétlők száma, a magántanulói státusz sem jellemző.

| tanév | Évfolyamismétlők aránya (%) | | Magántanulók aránya (%) | | Az előző tanévben 250 óránál többet hiányzó tanulók aránya (%) | |
|-----------|-----------------------------|---------------------|-------------------------|---------------------|--|---------------------|
| | összlétszámon belül | HHH-tanulók körében | összlétszámon belül | HHH-tanulók körében | összlétszámon belül | HHH-tanulók körében |
| 2008/2009 | 3 | 4 | 0 | 0 | 0 | 0 |
| 2009/2010 | 1 | 1 | 0 | 0 | 1 | 0 |
| 2010/2011 | 1 | 1 | 0 | 0 | 1 | 0 |
| 2011/2012 | 2 | 0 | 1 | 1 | 0 | 0 |
| 2012/2013 | 2 | 4 | 1 | 1 | 1 | 2 |

Forrás: KIR, Önkormányzati és intézményfenntartói, tankerületi adatok

4.4.16. számú táblázat – Lemorzsolódási mutatók az általános iskolában

e) pozitív diszkrimináció (hátránykompenzáció juttatások, szolgáltatások)

Bursa Hungarica ösztöndíjpályázattal támogatjuk a felsőoktatásban tanulókat.

4.5 Következtetések: problémák beazonosítása, fejlesztési lehetőségek meghatározása.

Tanoda működött az elmúlt években az iskolában, valamint nyári táborok is megszervezésre kerültek.

A felülvizsgálat során új intézkedést nem állapít meg.

| A gyerekek helyzete, esélyegyenlősége vizsgálata során településünkön | |
|---|-------------------------|
| beazonosított problémák | fejlesztési lehetőségek |
| Bölcsőde hiánya | Bölcsőde építése |

5. A nők helyzete, esélyegyenlősége

Magyarországon a nők gazdasági aktivitása kisebb, mint a Nyugat-Európai országokban. A nők gazdasági aktivitását nagy mértékben befolyásolja társadalmi szerepvállalásuk. Az Önkormányzat és annak intézményei a helyzetelemzés készítésének időpontjában kevés adattal rendelkeznek a nőkkel kapcsolatos esélyegyenlőségi szempontok és problémák kérdésében.

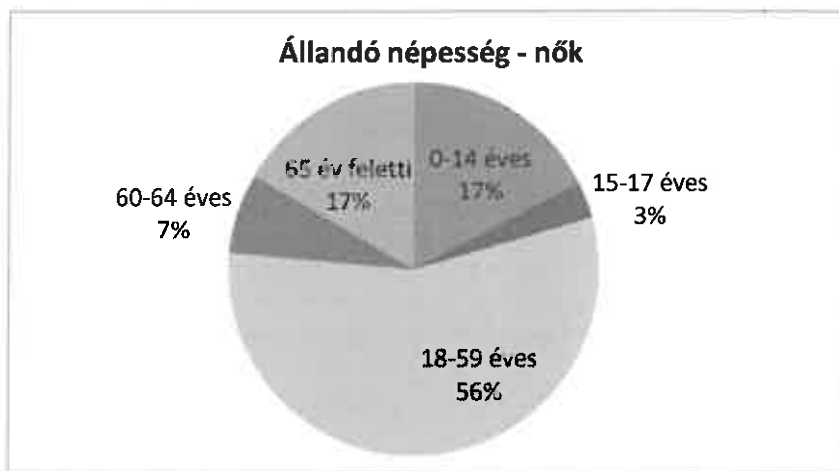
A demográfiai és közszolgáltatási adatok vizsgálatából az alábbi összefüggések állapíthatók meg:

- a település összlakosságának 51%-a nő (637 fő);
- a női lakosok több mint fele 19-65 éves tehát aktív korú (356 fő);
- a nyugdíjas nők aránya 37 %, ami különbséget mutat az országos átlaghoz képest

Tapasztalataink szerint a nők között is kiemelten hátrányos helyzetben vannak

- a 45 év feletti nők a változó képzettségi követelmények,

- ⇒ a pályakezdők a szakmai tapasztalat hiánya,
- ⇒ a gyesen lévő, illetve a kisgyermekes anyukák a munkából való kiesés miatt.



5.1 A nők gazdasági szerepe és esélyegyenlősége

A nők gazdasági aktivitásának fontos befolyásoló tényezője a gyereknevelés. Míg a férfiak körében a gyereknevelés – lényegében függetlenül a gyerek korától – valamelyest növeli a munkavállalás valószínűségét, az iskoláskor alatti vagy kisiskolás korú gyereket nevelő nők aktivitása lényegesen alacsonyabb, mint az azonos tulajdonságokkal rendelkező gyerektelen vagy idősebb gyereket nevelő nőké, Befolyásolja a nők gazdasági aktivitását a gyermekek kora és a száma is, a három vagy több gyermek radikálisan csökkenti a nők gazdasági aktivitását.

a) foglalkoztatás és munkanélküliség a nők körében

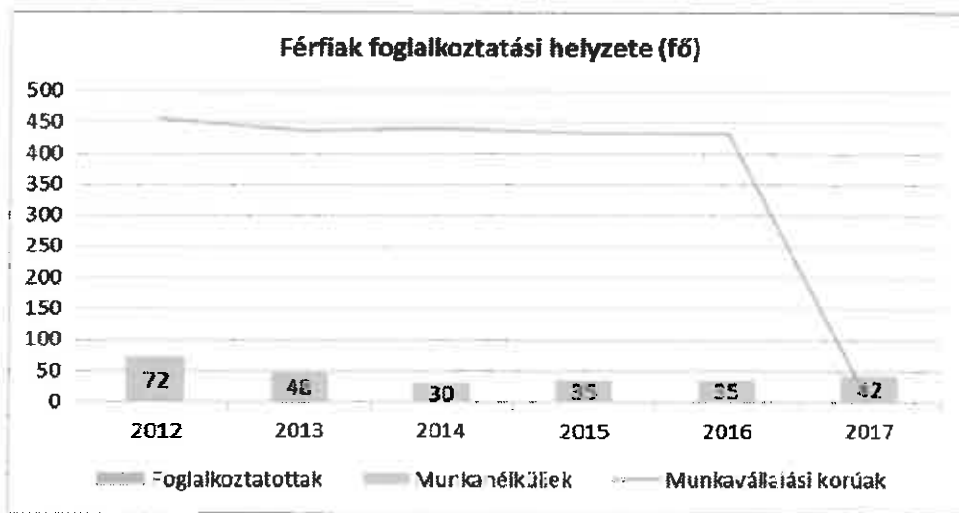
A közösségi esélyegyenlőség program céljai között szerepel a gazdasági és szociális szférában a nők és férfiak esélyegyenlőségének érvényesítése, valamint a munka és a családi élet összeegyeztetése mind a férfiak, mind a nők számára.

A foglalkoztatottakra vonatkozó adatok helyi adatgyűjtésen alapulnak, a munkanélküliek arányát nők és a férfiak vonatkozásban a munkavállalási-korúak számához viszonyítottuk.

| Év | Munkavállalási korúak száma | | Foglalkoztatottak | | Munkanélküliek | |
|------|-----------------------------|------------------|-------------------|-----|----------------------|------------------|
| | Férfiak (TS 0803) | Nők (TS 0804) | Férfiak | Nők | Férfiak (TS 0801) | Nők (TS 0802) |
| 2012 | 455 | 436 | | | 72 | 70 |
| 2013 | 436 | 428 | | | 48 | 39 |
| 2014 | 439 | 423 | | | 30 | 35 |
| 2015 | 433 | 410 | | | 35 | 37 |
| 2016 | 431 | 408 | | | 35 | 33 |
| 2017 | 0 | 0 | | | 42 | 39 |

Forrás: Telr és helyi adatgyűjtés

5.1.1. számú táblázat - Foglalkoztatás és munkanélküliség a nők körében



A foglalkoztatási adatokból látható, hogy a férfiak egyenletesebben vannak foglalkoztatva, mint a nők.

b) nők részvétele foglalkoztatást segítő és képzési programokban

| Év | Foglalkoztatást segítő programok száma | Képzési programok száma | részvevők száma | részvevő nők száma |
|------|--|-------------------------|-----------------|--------------------|
| 2008 | 0 | 2 | 3 | 3 |
| 2009 | 0 | 2 | 4 | 4 |
| 2010 | 0 | 2 | 5 | 5 |
| 2011 | 0 | 2 | 5 | 5 |
| 2012 | 0 | 3 | 6 | 6 |

Forrás: Helyi adatgyűjtés

5.1.2. számú táblázat - Nők részvétele foglalkoztatást segítő és képzési programokban

A foglalkoztatási programokon 2018 2012-ben csak nők vettek részt, csekély számmal a munkanélküliek arányához képest.

c) alacsony iskolai végzettségű nők elhelyezkedési lehetőségei

| év | munkanélküli nők száma | 8 általánosnál alacsonyabb végzettségű | 8 általános | szakiskola/sz akmunkás-képző | gimnázium | erettsegi | főiskola | egyetem |
|------|------------------------|--|-------------|------------------------------|-----------|-----------|----------|---------|
| 2008 | 76 | 5 | 61 | 9 | 0 | 1 | 0 | 0 |
| 2009 | 73 | 5 | 56 | 9 | 0 | 3 | 0 | 0 |
| 2010 | 72 | 6 | 51 | 10 | 0 | 4 | 1 | 0 |
| 2011 | 67 | 7 | 49 | 7 | 0 | 3 | 1 | 0 |
| 2012 | 71 | 6 | 50 | 9 | 0 | 5 | 1 | 0 |

Forrás: TeIR és helyi adatgyűjtés

5.1.4. számú táblázat - Alacsony iskolai végzettségű nők elhelyezkedési lehetőségei

Megállapítható, hogy minél magasabb az iskolai végzettség, annál nagyobb az esély az elhelyezkedésre.

d) hátrányos megkülönböztetés a foglalkoztatás területén (pl. bérkülönbség)

Nem volt ilyen a településen

5.2 A munkaerő-piaci és családi feladatok összeegyeztetését segítő szolgáltatások (pl. bölcsődei, családi napközi, óvodai férőhelyek, férőhelyhiány; közintézményekben rugalmas munkaidő, családbarát munkahelyi megoldások stb.)

A családi, magánéletbeli feladatok és felelősségek általában egyoldalúan a nőket terhelik, mivel általában túlnyomórészt ők látják el a gyerekeket és az időseket.

A nők munkaerő-piaci elhelyezkedése szempontjából lényeges a gyermekek számára nyújtott napközbeni ellátásokhoz történő hozzáférés..

Településünkön a gyermekek napközbeni ellátása az óvodában és az általános iskolában biztosított, egyéb intézménnyel nem rendelkezünk. Nyáron a szünidőben problémát okoz a gyermekek elhelyezése.

| év | 3 év alatti gyermekek száma a településen | működő bölcsődék száma | bölcsődei férőhelyek száma | | működő családi napközök száma | férőhelyek száma családi napközökben | férőhelyek összesen |
|------|---|------------------------|----------------------------|-------|-------------------------------|--------------------------------------|---------------------|
| | | | önkormányzati | Egyéb | | | |
| 2008 | 56 | 0 | 0 | 0 | 0 | 0 | 0 |
| 2009 | 69 | 0 | 0 | 0 | 0 | 0 | 0 |
| 2010 | 71 | 0 | 0 | 0 | 0 | 0 | 0 |
| 2011 | 64 | 0 | 0 | 0 | 0 | 0 | 0 |
| 2012 | 53 | 0 | 0 | 0 | 0 | 0 | 0 |
| 2013 | 51 | 0 | 0 | 0 | 0 | 0 | 0 |
| 2014 | 48 | 0 | 0 | 0 | 0 | 0 | 0 |
| 2015 | 57 | 0 | 0 | 0 | 0 | 0 | 0 |

Forrás: TeIR és helyi adatgyűjtés

5.2 számú táblázat - A munkaerő-piaci és családi feladatok összeegyeztetését segítő szolgáltatások

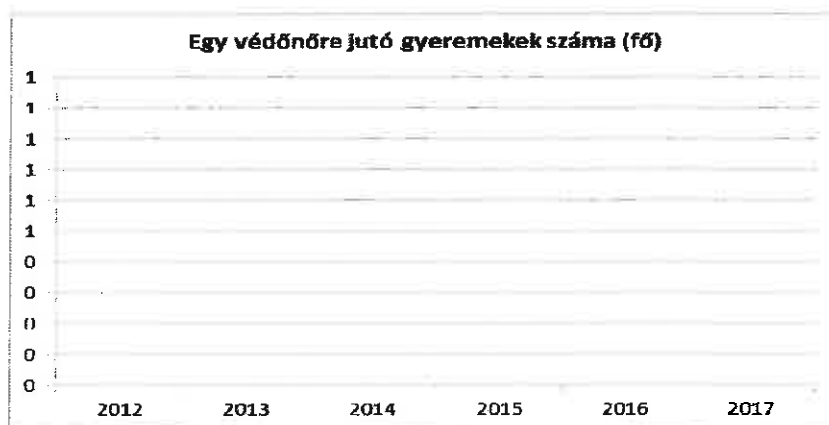
5.3 Családtervezés, anya- és gyermekgondozás területe

Településünkön biztosított a védőnői ellátás, 1 fő főállásban látja el.

| Év | Védőnők száma (TS 3201) | 0-3 év közötti gyermek szám | Átlagos gyermekszám védőnőnként |
|------|----------------------------|--------------------------------|------------------------------------|
| 2012 | 1 | | 0 |
| 2013 | 1 | | 0 |
| 2014 | 1 | | 0 |
| 2015 | 1 | | 0 |
| 2016 | 1 | | 0 |
| 2017 | 0 | | #ZÉRÓOSZTÓ! |

Forrás: TeIR és helyi adatgyűjtés

5.3. számú táblázat - Családtervezés, anya- és gyermekgondozás területe



Családtervezéssel kapcsolatban a serdülőkorban lévő gyermekek felvilágosítására alapvetően az iskolában kerül sor, több alkalommal is szerveznek ilyen jellegű oktatást.

A leendő édesanyák számára a gyermekgondozással kapcsolatos ismeretek átadása megkezdődik már várandós korban, egyéni beszélgetések, látogatások alkalmával, kezdve a szüléstől, szoptatástól a tápláláson gyereknevelésen át. Segítséget kapnak a szociális juttatások megismerésében és a hozzá tartozó nyomtatványok kitöltésében, szükség esetén az utánajárásban is.

5.4 A nőket érő erőszak, családon belüli erőszak

A tapasztalatok szerint a nőket családon belül érő erőszak csak nagyon ritkán kerül napvilágra, inkább családon belül marad.

5.5 Krízishelyzetben igénybe vehető szolgáltatások (pl. anyaoththon, családok átmeneti otthona)

Krízishelyzetben igénybe vehető szolgáltatásokról a családgongozó és a gyermekjóléti szolgálta munkatársa ad felvilágosítást. Településünkön helyben ilyen szolgáltatás nincs.

5.6 A nők szerepe a helyi közéletben

Az Alaptörvény XV. cikke rögzíti, hogy a nők és férfiak egyenjogúak, vagyis mind a nőket, mind a férfiakat azonos jogok kell, hogy megillessék minden polgári, politikai, gazdasági, szociális, kulturális jog tekintetében.

Az azonos jogok érvényesítéséhez elengedhetetlen a képviselet. A nők részvételére nemcsak a női nem reprezentálása miatt van szükség a politikában, azaz a közügyekről való döntési mechanizmusban, hanem mert ez szolgálja leginkább a közösség érdekét.

| év | Képviselőtestület tagja | |
|------|-------------------------|----|
| | Férfi | Nő |
| 2008 | 9 | 1 |
| 2009 | 10 | 0 |
| 2010 | 10 | 0 |
| 2011 | 5 | 2 |
| 2012 | 5 | 2 |
| 2013 | 5 | 2 |
| 2014 | 4 | 3 |
| 2015 | 4 | 3 |

Forrás: Helyi adatgyűjtés

5.6.1. Nők szerepe

5.7 A nőket helyi szinten fokozottan érintő társadalmi problémák és felszámolásukra irányuló kezdeményezések

Tapasztalatok alapján a leggyakrabban előforduló, a nőket helyi szinten foglalkoztató társadalmi problémák tehát a munkanéküliség, a szociális gondok, kismamák bezártság érzése, és ide sorolnánk az idő hozzátartozó ápolásának problémáját is.

A munkanéküliség ösztársadalmi probléma, melyet a Munkaügyi Központ, az Önkormányzat, szociális intézmények szoros együttműködésével létrehozott komplex programokkal lehet enyhíteni.

5.8 Következtetések: problémák beazonosítása, fejlesztési lehetőségek meghatározása.

A felülvizsgálat során új intézkedést nem állapít meg.

| A nők helyzete, esélyegyenlősége vizsgálata során településünkön | |
|---|--|
| beazonosított problémák | fejlesztési lehetőségek |
| A nők munkalehetőségének hiánya, családi feladataik és a munkahely összehangolásának hiánya | Nők munkalehetőségének felkutatása, biztosítása, családbarát munkahelyek, részmunkaidő, távmunka biztosítása |

6. Az idősek helyzete, esélyegyenlősége

A nyugdíjban élők száma a vizsgált időszakban stagnáló trendet mutat. Az időskorban előrehaladva jellemző, hogy fokozatosan csökken a házások száma, és növekszik az özvegyek aránya.

Jövedelmi helyzetük a családok anyagi helyzeténél nem rosszabb. Statisztikai adattal nem rendelkezünk, de a hivatalba kérelmet benyújtók jövedelmi helyzete ezt igazolja pl lakásfenntartási támogatás, szociális étkeztetés stb. kérés esetén.

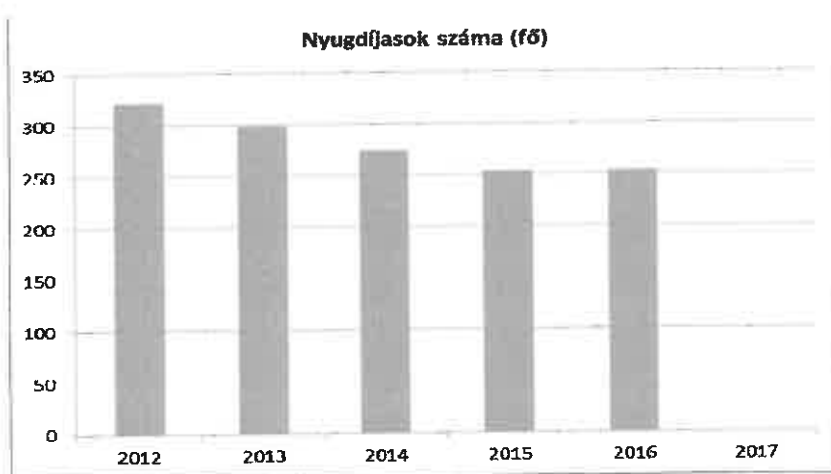
6.1 Az időskorú népesség főbb jellemzői (pl. száma, aránya, jövedelmi helyzete, demográfiai trendek stb.)

A nyugdíjban részesülők száma nem változik nagy mértékben.

| Év | Nyugdíjban, ellátásban, járadékban és egyéb járandóságban részesülő férfiak száma (TS 5201) | Nyugdíjban, ellátásban, járadékban és egyéb járandóságban részesülő nők száma (TS 5301) | Összes nyugdíjas |
|------|---|---|------------------|
| 2012 | 128 | 193 | 321 |
| 2013 | 112 | 186 | 298 |
| 2014 | 104 | 170 | 274 |
| 2015 | 93 | 161 | 254 |
| 2016 | 92 | 162 | 254 |
| 2017 | na | na | 0 |

Forrás: TeIR, KSH Tstar

6.1.1. számú táblázat – Nyugdíjban, nyugdíjszerű ellátásban részesülők száma nemek szerint



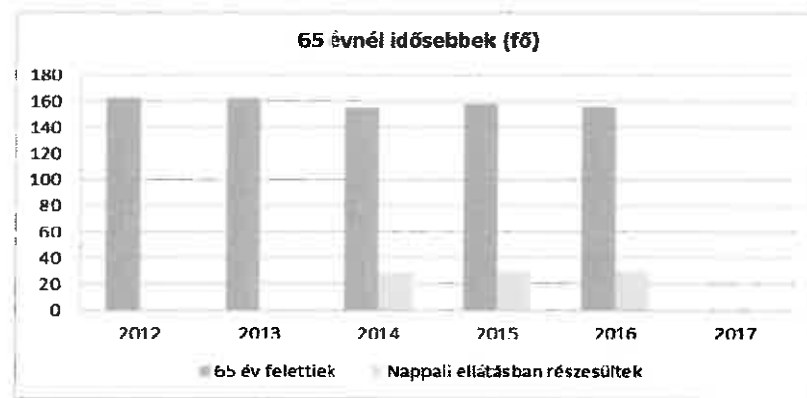
A nyugellátásban részesülők száma 2011-ben 275 fő, 2012-ben 278 fő, nagy eltéréseket nem mutat az előző évekhez képest, viszont a lakónépességnek 2012-ben 21,43%-a, 2011-ben 20,8%-a részesül ebben az ellátási formában.

| Év | 65 év feletti lakosság száma (TS 0328) | Nappali ellátásban részesülő időskorúak száma (TS 5101) | |
|------|--|---|--------|
| | Fő | Fő | % |
| 2012 | 162 | | 0,00% |
| 2013 | 163 | | 0,00% |
| 2014 | 155 | 29 | 18,71% |

| | | | |
|------|-----|----|-------------|
| 2015 | 158 | 30 | 18,99% |
| 2016 | 156 | 30 | 19,23% |
| 2017 | 0 | | #ZÉRÓOSZTÓ! |

Forrás: TeIR, KSH Tstar

6.3.1. számú táblázat - 64 évnél idősebb népesség és nappali ellátásban részesülő időskorúak száma



Településünkön 2013-ban készült el az idősök nappali ellátása intézmény, ezzel is segítve az idősök ellátását. Jelenleg még folyik az eszközök beszerzése és a használatbavételi eljárás.

| Év | Időskorúak járadékában részesítettek (évi) átlagos száma (fő) (TS 5701) |
|------|---|
| 2012 | 1,82 |
| 2013 | 2 |
| 2014 | 2 |
| 2015 | 2,67 |
| 2016 | 2,41 |
| 2017 | na |

Hiba! Érvénytelen csatolás. Forrás: TeIR, KSH Tstar

6.3.2. számú táblázat - Időskorúak járadékában részesülők száma



Időskorúak járadékába évek óta 1 fő részsül.

6.2 Idősök munkaerő-piaci helyzete

A nyugdíj melletti foglalkoztatás az alkalmazotti szférára nem jellemző, részben a jogszabályi változások miatt, részben a nagyszámú fiatal munkanélküli alkalmazása kiemelten fontos az Önkormányzatunk számára.

A nyugdíjas nők körében jellemző, hogy alkalmi vállalnak, ezzel egészítve ki a családi jövedelmet. A vállalkozói szférában előfordul nyugdíjas foglalkoztatás, de nem jellemző.

a) idősök, nyugdíjasok foglalkoztatottság

Településünkön nem jellemző a nyugdíjas foglalkoztatás.

b) tevékeny időskor (pl. élethosszig tartó tanulás, idősök, nyugdíjasok foglalkoztatásának lehetőségei a köztisztviselőkben, foglalkoztatásukat támogató egyéb programok a településen)

Településünkön a nyugdíjasok klubja nagyon aktív közösségi életet él, sok helyi és kistérségi program résztvevői.

| Év | Önkormányzati | Munkaügyi Központ által támogatott | Civil | Egyéb | Összesen |
|------|---------------|---------------------------------------|-------|-------|----------|
| | db | db | db | db | db |
| 2013 | 20 | 0 | 0 | 0 | 0 |
| 2014 | 25 | 0 | 0 | 0 | 0 |
| 2015 | 30 | 0 | 0 | 3 | 0 |
| 2016 | 40 | 0 | 0 | 3 | 0 |
| 2017 | 50 | 0 | 0 | 3 | 0 |

Forrás: Helyi adatgyűjtés

6.2.2. számú táblázat - Tevékeny időskor (lehetőségek a településen)

c) hátrányos megkülönböztetés a foglalkoztatás területén

Nem volt ilyen a településen

6.3 A közszolgáltatásokhoz, közösségi közlekedéshez, információhoz és a közösségi élet gyakorlásához való hozzáférés

A helyi közszolgáltatások terén az idősökkel való foglalkozás magas színvonalú. Az egészségügyi, szociális, közművelődési és egyéb szolgáltatás egy része a község minden lakosa részére biztosított, egy része kor alapján az időskorúak részére szerveződik.

a) az idősök egészségügyi és szociális szolgáltatásokhoz való hozzáférése

Az alapellátás helyben biztosított, azt korlátozás nélkül az idősek is igénybe veszik, szakellátás Mezőcsáton érhető el, az utazáshoz jó tömegközlekedés biztosított

b) kulturális, közművelődési szolgáltatásokhoz való hozzáférés

Településen biztosítottak a közösségi élet feltételei, az idősek közül sokan látogatják a könyvtárat.

| Év | Mozielőadás látogatása | Színházelőadás látogatása | Múzeumi kiállítás megtekintése | Könyvtár látogatás a | Közművelődési intézmény rendezvényén részvétel | Vallásgyakorlás templomban | Sportrendezvényen részvétel |
|------|------------------------|---------------------------|--------------------------------|----------------------|--|----------------------------|-----------------------------|
| | alkalom | alkalom | alkalom | alkalom | alkalom | alkalom | alkalom |
| 2013 | 0 | 0 | 0 | 52 | 3 | 52 | 0 |
| 2014 | 0 | 0 | 0 | 52 | 5 | 52 | 0 |
| 2015 | 0 | 0 | 0 | 52 | 7 | 52 | 0 |
| 2016 | 0 | 1 | 0 | 52 | 8 | 52 | 1 |
| 2017 | 0 | 1 | 1 | 52 | 10 | 52 | 1 |

Forrás: Helyi adatgyűjtés

6.3.3. számú táblázat - Kulturális, közművelődési szolgáltatásokhoz való hozzáférés

c) idősek informatikai jártassága

| Év | Összes megkérdezett | Számítógépet használni tudók száma | | Internetet használni tudók száma | |
|------|---------------------|------------------------------------|-------------|----------------------------------|-------------|
| | Fő | Fő | % | Fő | % |
| 2013 | 20 | 1 | #ZÉRÓOSZTÓ! | 1 | #ZÉRÓOSZTÓ! |
| 2014 | 20 | 1 | #ZÉRÓOSZTÓ! | 1 | #ZÉRÓOSZTÓ! |
| 2015 | 20 | 5 | #ZÉRÓOSZTÓ! | 5 | #ZÉRÓOSZTÓ! |
| 2016 | 20 | 7 | #ZÉRÓOSZTÓ! | 7 | #ZÉRÓOSZTÓ! |
| 2017 | 20 | 9 | #ZÉRÓOSZTÓ! | 9 | #ZÉRÓOSZTÓ! |

Forrás: Helyi adatgyűjtés

6.3.4. számú táblázat - Idősek informatikai jártassága

Az idősek informatikai jártassága növekedést mutat az előző évekhez képest, ez köszönhető az új klúturháznak, ahol ez biztosított.

6.4 Az időseket, az életkorral járó sajátos igények kielégítését célzó programok a településen

| Év | Az idősebb célcsoport igényeit célzó programok száma |
|------|--|
| 2013 | 20 |
| 2014 | 25 |
| 2015 | 30 |

| | |
|------|----|
| 2016 | 40 |
| 2017 | 50 |

Forrás: Helyi adatgyűjtés

6.4. számú táblázat - Az időseket célzó programok a településen

Az Önkormányzat kultúrműsor keretében minden évben megemlékezik az idős korosztályról, kisebb ajándékkal köszönti őket.

Az idősek nappali ellátása működése óta jelentősen nőtt a települési rendezvények száma, valamint nyugdíjas klub alakult.

6.5 Következtetések: problémák beazonosítása, fejlesztési lehetőségek meghatározása.

A felülvizsgálat során új intézkedést nem állapít meg.

| Az idősek helyzete, esélyegyenlősége vizsgálata során településünkön | |
|---|---|
| beazonosított problémák | fejlesztési lehetőségek |
| Egészséges életmódra való felhívás hiánya, szűrőprogramok biztosítása | Egészséges életmód jegyében programok biztosítása az idősek számára |

7. A fogyatékkal élők helyzete, esélyegyenlősége

7.1 A településen fogyatékossgal élő személyek főbb jellemzői, sajátos problémái

Fogyatékos személy: aki érzékszervi - így különösen látás-, hallásszervi, mozgásszervi, értelmi képességeit jelentős mértékben vagy egyáltalán nem birtokolja, illetőleg a kommunikációjában számottevően korlátozott, és ez számára tartós hátrányt jelent a társadalmi életben való aktív részvétel során.

A Fogyatékossgal élő személyek jogairól szóló egyezmény és az ahhoz kapcsolódó Fakultatív Jegyzőkönyv kihirdetéséről szóló 2007. évi XCII. törvény 1 cikk szerint fogyatékos személy minden olyan személy, aki hosszan tartó fizikai, értelmi, mentális vagy érzékszervi károsodással él, amely számos egyéb akadállyal együtt korlátozhatja az adott személy teljes, hatékony és másokkal egyenlő társadalmi szerepvállalását.

A településen fogyatékossgal élők létszámára, a fogyatékossg formájára és mértékére pontos adat nem áll rendelkezésre.

a) fogyatékkal élők foglalkoztatásának lehetőségei, foglalkoztatottsága (pl. védett foglalkoztatás, közfoglalkoztatás)

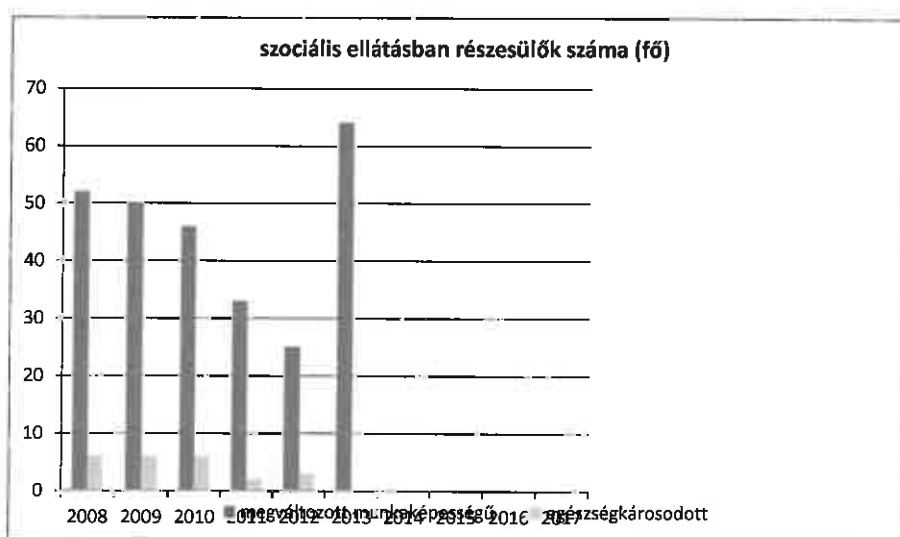
Településünkön kevés a foglalkoztatási lehetőség a fogyatékkal élők számára, nem megoldott a foglalkoztatáshoz szükséges akadálymentesítés, nem biztosítottak különleges eszközök és feltételek.

Jelenleg nincs a településen csak fogyatékkal élőket, vagy megváltozott munkaképességűeket foglalkoztató munkáltató.

| Év | Megváltozott munkaképességű személyek szociális ellátásaiban részesülők száma - Férfiak (TS 6201) | Megváltozott munkaképességű személyek szociális ellátásaiban részesülők száma - Nők (TS 6301) | Összesen |
|------|---|---|----------|
| 2012 | 26 | 44 | 70 |
| 2013 | 24 | 40 | 64 |
| 2014 | 23 | 42 | 65 |
| 2015 | 20 | 37 | 57 |
| 2016 | 23 | 36 | 59 |
| 2017 | | | 0 |

Forrás: TeIR, KSH Tstar

7.1.1 számú táblázat - Megváltozott munkaképességű személyek szociális ellátásaiban részesülők száma



| Év | Nappali ellátásban részesülő fogyatékos személyek száma (TS 5001) | Egyházi fenntartású intézményben | Civil fenntartású intézményben |
|------|---|----------------------------------|--------------------------------|
| 2012 | 0 | 0 | 0 |
| 2013 | 0 | 0 | 0 |
| 2014 | 0 | 0 | 0 |
| 2015 | 0 | 0 | 0 |
| 2016 | 0 | 0 | 0 |
| 2017 | 0 | 0 | 0 |

Forrás: TeIR, KSH Tstar; a központi adatokat célszerű bontani a helyi adatszolgáltatók segítségével

7.1.2. számú táblázat - Nappali ellátásban részesülő fogyatékos személyek száma



b) hátrányos megkülönböztetés a foglalkoztatás területén

Nincs hátrányos megkülönböztetés a településen.

c) önálló életvitelt támogató helyi intézmények, szolgáltatások, programok

A települési önkormányzat segítséget nyújt a szociálisan rászorulóknak részére saját otthonukban és lakókörnyezetükben önálló életvitelük fenntartásában, valamint egészségi állapotukból, mentális állapotukból vagy más okból származó problémáik megoldásában. A szociális alapszolgáltatások közül a fogyatékosok számára is biztosított a szociális étkezéshez, házi segítségnyújtáshoz, jelzőrendszeres házi segítségnyújtás is igénybe vehetnek

7.2 Fogyatékkal élő személyek pénzbeli és természetbeni ellátása, kedvezményei

a településen biztosított.

7.3 A közszolgáltatásokhoz, közösségi közlekedéshez, információhoz és a közösségi élet gyakorlásához való hozzáférés lehetőségei, akadálymentesítés

A közszolgáltatást nyújtó intézmények akadálymentesítése folyamatos. Az egészségügyi, szociális szolgáltatások, a kulturális programokhoz történő fizikai akadálymentesített helyszínen érhetőek el.

A hatályos jogszabályoknak megfelelően új beruházás, felújítás akadálymentesített környezet biztosításával történik.

a) települési önkormányzati tulajdonban lévő középületek akadálymentesítettsége

Ma már kötelezően, jogszabályban előírt az akadálymentesítettség, amelynek betartatása az építésügyi hatóság feladata. Alapelve, hogy a településfejlesztési tervekben és más településfejlesztési dokumentációkban általános elvárásaként jelenik meg az egyenlő esélyű hozzáférés szempontrendszer.

| | | Igen/nem | | | | | | | | |
|----------|---------|----------|---------------|-----------------------------------|-------|---------------------|-----------------|-----------------------|--------------------|-------|
| | | Lift | Vakvezető sáv | Mozgáskorlátozottak részére mosdó | Rámpa | Hangos tájékoztatás | Indukciós hurok | Tapintható információ | Jelnyelvi segítség | Egyéb |
| oktatási | alapfok | 0 | 1 | 1 | 1 | 0 | 0 | 1 | 0 | 0 |

| | | | | | | | | | | |
|---|------------------------|---|---|---|---|---|---|---|---|---|
| intézmények | középfok | 0 | 0 | 0 | 0 | 0 | 0 | 0 | 0 | 0 |
| | felsőfok | 0 | 0 | 0 | 0 | 0 | 0 | 0 | 0 | 0 |
| egészségügyi intézmények | fekvőbeteg ellátás | 0 | 0 | 0 | 0 | 0 | 0 | 0 | 0 | 0 |
| | járó beteg szakellátás | 0 | 0 | 0 | 0 | 0 | 0 | 0 | 0 | 0 |
| | alapellátás | 0 | 1 | 1 | 1 | 0 | 1 | 1 | 1 | 0 |
| kulturális, művelődési intézmények | | 0 | 0 | 1 | 1 | 0 | 0 | 1 | 0 | 0 |
| önkormányzati, közigazgatási intézmény | | 0 | 0 | 0 | 1 | 0 | 0 | 0 | 0 | 0 |
| igazságszolgálati, rendőrség, ügyészség | | 0 | 0 | 0 | 0 | 0 | 0 | 0 | 0 | 0 |
| szociális ellátást nyújtó intézmények | | 0 | 0 | 1 | 1 | 0 | 0 | 1 | 0 | 0 |

Forrás: helyi adatgyűjtés, személyes tapasztalat, fogyatékos ügyi referens információi, fogyatékosok civil szervezetei

7.3.1. táblázat – Akadálymentesítés 1

b) közszolgáltatásokhoz, kulturális és sportprogramokhoz való hozzáférés lehetőségei, fizikai, információs és kommunikációs akadálymentesítettség, lakóépületek, szolgáltató épületek akadálymentesítettsége

A helyi sport és kulturális programok mindenki számára elérhetőek hozzáférhetőek.

Az önkormányzat által ingyenesen főként időseknek rendezett programokon szívesen vesznek részt a fogyatékkal élők is

c) munkahelyek akadálymentesítettsége

Részben akadálymentes néhány szolgáltató intézmény, amely munkáltató is.

d) közösségi közlekedés, járdák, parkok akadálymentesítettsége

Sajnos a közterületeink nem akadálymentesítettek, ez a jövőre nézve feladatként jelentkezik az önkormányzat számára.

e) fogyatékos személyek számára rendelkezésre álló helyi szolgáltatások (pl. speciális közlekedési megoldások, fogyatékosok nappali intézménye, stb.)

A településen nincs fogyatékosok nappali intézménye

f) pozitív diszkrimináció (hátránykompenzáló juttatások, szolgáltatások)

2012-ben közlekedési kedvezményt nyújtottunk a jogosultaknak.

7.4 Következtetések: problémák beazonosítása, fejlesztési lehetőségek meghatározása

A felülvizsgálat során új intézkedést nem állapít meg.

| A fogyatékkal élők helyzete, esélyegyenlősége vizsgálata során településünkön | |
|---|---|
| beazonosított problémák | fejlesztési lehetőségek |
| Közterületek, közszolgáltatások csak részben akadálymentesítettek | Közterületek, közszolgáltatások fizikai és infokommunikációs akadálymentesítése |

8. Helyi partnerség, lakossági önszerveződések, civil szervezetek és for-profit szereplők társadalmi felelősségvállalása

a) a 3–7. pontban szereplő területeket érintő civil, egyházi szolgáltató és érdekvédelmi szervezetek, önszerveződések feltérképezése (pl. közfeladatot ellátó szervezetek száma közfeladatonként bemutatva, önkéntesek száma, partnerségi megállapodások száma stb.)

Településünkön aktív civil szervezete csak a nyugdíjasoknak működik.

b) önkormányzati, nemzetiségi önkormányzati, egyházi és civil szektor közötti partnerség bemutatása

Településünkön a cigány nemzetiségi önkormányzattal rendelkezünk megállapodással a feladat ellátásáról

c) önkormányzatok közötti, illetve térségi, területi társulásokkal való partnerség

Igrici település a Mezőcsáti Többcélú Kistérségnek a tagja, megállapodás keretében látja el az alábbi tevékenységeket:

- családsegítés
- gyermekjóléti szolgálat
- jelzőrendszer

d) a nemzetiségi önkormányzatok célcsoportokkal kapcsolatos esélyegyenlőségi tevékenysége

Biztosítja számukra a megállapodás keretében foglaltakat.

e) civil szervezetek célcsoportokkal kapcsolatos esélyegyenlőségi tevékenysége

Nincsenek aktív civil szervezetek

f) for-profit szereplők részvétele a helyi esélyegyenlőségi feladatok ellátásában.

A település vállalkozói segítik a község egy-egy rendezvényét, intézményeit.

9. A helyi esélyegyenlőségi program nyilvánossága

Önkormányzat honlapja:

www.igrici.hu

Hirdető tábláink:

- Igrici, Kossuth u. 57.

a) a helyzetelemzésben meghatározott esélyegyenlőségi problémák kapcsán érintett nemzetiségi önkormányzatok, egyéb partnerek (állami vagy önkormányzati intézmények, egyházak, civil szervezetek, stb.) bevonásának eszközei és eljárásai a helyi esélyegyenlőségi program elkészítésének folyamatába

HEP fórum tagjaiként megbeszélés

b) az a) pont szerinti szervezetek és a lakosság végrehajtással kapcsolatos észrevételeinek visszacsatolását szolgáló eszközök bemutatása.

Képviselő-testületi ülés

A Helyi Esélyegyenlőségi Program Intézkedési Terve (HEP IT)

1. A HEP IT részletei

A helyzetelemzés megállapításainak összegzése

| Célcsoport | Következtetések | |
|--------------------------------------|---|--|
| | problémák beazonosítása rövid megnevezéssel | fejlesztési lehetőségek meghatározása rövid címmel |
| Romák és/vagy mélyszegénységben élők | - Képzetlenség hiánya, magas a munkanélküliek száma, további közfoglalkoztatás | - Képzések a munkanélküliek számára, további közfoglalkoztatás |
| Gyermekek | - bölcsőde hiánya | - Bölcsőde építése |
| Idősek | Egészséges életmódra való felhívás hiánya, szűrőprogramok biztosítása | Egészséges életmód jegyében programok biztosítása az idősek számára |
| Nők | A nők munkalehetőségének hiánya, családi feladataik és a munkahely összehangolásának hiánya | Nők munkalehetőségének felkutatása, biztosítása, családbarát munkahelyek, részmunkaidő, távmunka biztosítása |
| Fogyatékkal élők | Közterületek, közszolgáltatások csak részben akadálymentesítettek | Közterületek, közszolgáltatások fizikai és infokommunikációs akadálymentesítése |

A beavatkozások megvalósítói

| Célcsoport | Következtetésben megjelölt beavatkozási terület, mint intézkedés címe, megnevezése | Az intézkedésbe bevont aktorok és partnerek – kiemelve a felelőst |
|--------------------------------------|--|---|
| Romák és/vagy mélyszegénységben élők | - Képzések a munkanélküliek számára, további közfoglalkoztatás | Felelős: polgármester Partnerek: Munkaügyi Központ |
| Gyermekek | - bölcsőde hiánya | Felelős: polgármester Partnerek: óvodavezető, szülők |
| Idősek | Egészséges életmód jegyében programok biztosítása az idősek számára | Felelős: jegyző Partner: háziorvos, védőnő, Idősek klubja |
| Nők | Nők munkalehetőségének felkutatása, biztosítása, családbarát munkahelyek, részmunkaidő, távmunka biztosítása | Felelős: jegyző Partner: Munkaügyi Központ |
| Fogyatékkal élők | Közterületek, közszolgáltatások fizikai és infokommunikációs akadálymentesítése | Felelős: polgármester Partner: Mozgáskorlátozottak Egyesülete |

Jövőképünk

Olyan településen kívánunk élni, ahol a romák teljes értékű tagjai a közösségnek.

Fontos számunkra, hogy a mélyszegénységben élők tegyenek sorsuk megváltozásáért.

Kiemelt területnek tartjuk a gyerekek intézménybe járását.

Folyamatosan odafigyelünk az idősek környezetére, biztonságára.

Elengedhetetlennek tartjuk a nők esetén az esélyegyenlőséget.

Különös figyelmet fordítunk a fogyatékkal élők esélyegyenlőségére.

Az intézkedési területek részletes kifejtése

I. A mélyszegénységben élők és a romák esélyegyenlősége

| | |
|---|--|
| 1. sz. Intézkedés címe: | Képzések lehetőségei a mélyszegénységben élők és romák számára, munkahelyek lehetőségei a közfoglalkoztatásban, a településen |
| Feltárt probléma (kiinduló értékekkel) | Településünkön magas a munkanélküli, képzetlen mélyszegénységben élők aránya. Képzéssel szükséges lenne javítani az esélyeiket a munkaerő piacra való sikeres visszatéréshez. A közfoglalkoztatás további biztosítása és az új munkahelyek kialakítása segíteni elhelyezkedésüket. |
| Célok - Általános megfogalmazás és rövid-, közép- és hosszútávú időegységekre bontásban | Rövid: jelentkezők, lehetőségek felmérése Közép: képzések megtartása, közfoglalkoztatás további lehetőségeinek megvalósítása Hosszú: csökken a munkanélküliek száma, nő a munkahelyek száma |
| Tevékenységek (a beavatkozás tartalma) pontokba szedve | - célcsoport felkeresése - közfoglalkoztatás új lehetőségei - új munkahelyek lehetőségei |
| Résztvevők és felelős | Résztvevők: munkanélküliek a településen Felelős: Kislászló Csaba polgármester |
| Partnerek | Munkaügyi Központ |
| Határidő(k) pontokba szedve | 2023. 12. 31. |
| Eredményességi mutatók és annak dokumentáltsága, forrása (rövid, közép és hosszútávon), valamint fenntarthatósága | - képzésen résztvevők száma - elhelyezkedettek száma |
| Kockázatok és csökkentésük eszközei | Kockázat: nem lesz jelentkező a képzésre, nem lesz pályázat Csökkentésükre tett intézkedés: pályázat folyamatos figyelése, célcsoport felkeresése |
| Szükséges erőforrások | pénzügyi: pályázati forrás |

II. A gyermekek esélyegyenlősége

| | |
|---|---|
| 2. sz. Intézkedés címe: | Bölcsőde építése |
| Feltárt probléma (kiinduló értékekkel) | Gyermekek száma, valamint ezen szolgáltatásra való igény jelentkezik. |
| Célok - Általános megfogalmazás és rövid-, közép- és hosszútávú időegységekre bontásban | Rövid távú: pályázati lehetőség Középtávú: bölcsőde építés Hosszú távú: esély a gyermekeknek |
| Tevékenységek (a beavatkozás tartalma) pontokba szedve | Szükséges a bölcsőde megépítése |
| Résztevők és felelős | Résztevők: gyermekek Felelős: Kislászló Csaba polgármester |
| Partnerek | Iskola, óvoda, szülők |
| Határidő(k) pontokba szedve | 2020.12.31 |
| Eredményességi mutatók és annak dokumentáltsága, forrása (rövid, közép és hosszútávon), valamint fenntarthatósága | - épület száma - férőhelyek száma |
| Kockázatok és csökkentésük eszközei | Kockázatok: nem partnerek a szülők, forráshiány Csökkentésük eszközei: programok megismertetése, szórólapok, pályázati lehetőség |
| Szükséges erőforrások | - pályázati forrás |

új határidő: 2021. 12.31

III. A nők esélyegyenlősége

| | |
|--|--|
| 3. sz. Intézkedés címe: | A Nők munkalehetőségeinek és családi feladatainak ellátásának összehangolása |
| Feltárt probléma (kiinduló értékekkel) | a nők gyakran nem csak iskolai végzettségük miatt nem tudnak elhelyezkedni, hanem mert nem tudják összehangolni a munkahelyi és családi feladataikat. |
| Célok - Általános megfogalmazás és rövid-, közép- és hosszútávú időegységekre bontásban | Rövid távú: családbarát munkahelyek létrehozása, részmunkaidős foglalkoztatás Középtávú: Nők nagyobb számban tudjanak munkát vállalni Hosszú távú: A nők gyermeküket el tudják helyezni munkába menet óvodába, iskolába ez ne jelentsen hátrányt számukra. Távmunkalehetőség felkutatása |
| Tevékenységek (a beavatkozás tartalma) pontokba szedve | - részmunkaidős munkalehetőség keresése - tájékoztatók tartása a családi feladat és a munkafeladat összehangolására - pályázat |

| | |
|---|--|
| Résztevők és felelős | Résztevők: nők a településről Felelős: Burainé Hajdu Éva jegyző |
| Partnerek | Iskola, óvoda, munkáltatók |
| Határidő(k) pontokba szedve | 2021. 12. 31. (vasárnap) |
| Eredményességi mutatók és annak dokumentáltsága, forrása (rövid, közép és hosszútávon), valamint fenntarthatósága | <ul style="list-style-type: none"> - több nő helyezkedik el - részmunkaidőben foglalkoztatottak száma nő |
| Kockázatok és csökkentésük eszközei | Kockázat: munkáltató nem akar részmunkaidőt, nem tud elmenni dolgozni, mert nem tudja gyermekét elhelyezni Csökkentés: munkáltató meggyőzése, pályázat, intézmények lehetőségei (óvoda, iskola) |
| Szükséges erőforrások | Technikai feltételek biztosítása, pályázati támogatások, foglalkoztatok megkeresése |

új határidő: 2023.12.31

IV. Az idősek esélyegyenlősége

| | |
|---|---|
| 4. sz. Intézkedés címe: | Idősek részére senior programok biztosítása az egészséges életmód jegyében |
| Feltárt probléma (kiinduló értékekkel) | Településünkön sok az idős, magányos ember, aki számára szükséges egészségfejlesztő programokat megvalósítani. |
| Célok - Általános megfogalmazás és rövid-, közép- és hosszútávú időegységekre bontásban | Rövid: ismertető eljuttatása a célcsoportnak Közép: senior program megvalósulása Hosszú: Jobb életminőség-hosszabb élet |
| Tevékenységek (a beavatkozás tartalma) pontokba szedve | - tájékoztatók készítése - pályázat -egészségfejlesztő programok |
| Résztevők és felelős | Résztevők: idősek a településről Felelős: Burainé Hajdu Éva jegyző |
| Partnerek | Nyugdíjas Klub |
| Határidő(k) pontokba szedve | 2022. 12. 31. |
| Eredményességi mutatók és annak dokumentáltsága, forrása (rövid, közép és hosszútávon), valamint fenntarthatósága | = résztvevők száma |
| Kockázatok és csökkentésük eszközei | Kockázat: érdektelenség Csökkentésére tett intézkedés:megfelelő ismertető, személyes megkeresés |
| Szükséges erőforrások | pénzügyi: pályázat |

V. A fogyatékkal élők esélyegyenlősége

| | |
|--|---|
| 5. sz. Intézkedés címe: | Fogyatékkal élők számára esély biztosítása a közszolgáltatásokhoz való hozzáféréshez |
| Feltárt probléma (kiinduló értékekkel) | Településünkön nem minden önkormányzati intézmény, közterület akadálymentesített. |
| Célok - Általános megfogalmazás és rövid-, közép- és hosszútávú időegységekre bontásban | Rövid: épületek felmérése Közép: fizikai és infokommunikációs akadálymentesítés Hosszú: egyenlő esély biztosítása |
| Tevékenységek (a beavatkozás tartalma) pontokba szedve | Felmérés - tervek - tervek |
| Részvevők és felelős | Részvevők: tervező Felelős: Kislászló Csaba polgármester |
| Partnerek | Mozgáskorlátozottak egyesülete |
| Határidő(k) pontokba szedve | 2023. 12. 31. |
| Eredményességi mutatók és annak dokumentáltsága, forrása (rövid, közép és hosszútávon), valamint fenntarthatósága | - akadálymentesített épület, közterület száma |
| Kockázatok és csökkentésük eszközei | Kockázat: pályázat hiánya Csökkentésére tett intézkedés : folyamatos pályázat figyelés |
| Szükséges erőforrások | Pénzügyi: pályázat |

2. Összegző táblázat - A Helyi Esélyegyenlőségi Program Intézkedési Terve (HEP IT) 2020 felülvizsgálat után

3. melléklet a 2/2012. (VI. 5.) EMMI rendelethez

| A | B | C | D | E | F | G | H | I | J |
|---|---|--|--|--|---|---|---|--|---|
| Intézkedés sorszáma | Az intézkedés címe, megnevezése | Az intézkedéssel elérni kívánt cél | A célkitűzés összhangja egyéb stratégiai dokumentumokkal | Az intézkedés tartalma | Az intézkedés megvalósításának határideje | Az intézkedés eredményességét mérő indikátor(ok) | Az intézkedés megvalósításához szükséges erőforrások (humán, pénzügyi, technikai) | Az intézkedés eredményeinek fenntarthatósága | |
| I. A mélyszegénységben élők és a romák esélyegyenlősége | | | | | | | | | |
| 1 | Képzések lehetőségét a Településünkön magas a munkanélküli, képzetlen felmérése magas a romák számára, mélyszegénységben élők és romák számára, mélyszegénységben élők aránya. Képzéssel további lehetőségek azonosítása lenne javítani a munkanélküliek számát, nő a településen munkakeresésére való munkahelyek száma sikeres visszatéréshez. A közfoglalkoztatás további biztosítása és az új munkahelyek kialakítása segíteni elhelyezkedésüket. | Rövid: jelentkezők, lehetőségek felmérése. Közép: képzések megvalósítása, közfoglalkoztatás, lehetőségek azonosítása. Hosszú: csökken a munkanélküliek száma, nő a munkahelyek száma | Közfoglalkoztatási pályázati dokumentáció | - célcsoporthoz tartozók felkeresése - közfoglalkoztatás új lehetőségei - új munkahelyek lehetőségei | Polgármester 2023. 12. 31. (vasárnap) | 31. részvevők száma - pályázati forrás elhelyezkedettek száma | képzésen résztvevők száma - pályázati forrás elhelyezkedettek száma | Kellő számú jelentkező esetén fenntartható | |
| II. A gyermekek esélyegyenlősége | | | | | | | | | |
| 1 | Gyermekek létszáma és a romák esélyegyenlősége | Rövid: pályázat közép: bölcsőde építése hosszú: esély egyenlősítés a 2014-2019 | Gazdasági program 2014-2019 | Bölcsőde megépítése | Polgármester 2021. 12. (péntek) | 31. épület férőhelyek száma | száma, pénzügyi pályázat az épület fenntarthatóságát az önkormányzat az államháztartáson kívüli forrásokkal biztosítja. | Az épület fenntarthatóságát az önkormányzat az államháztartáson kívüli forrásokkal biztosítja. | |
| III. A nők esélyegyenlősége | | | | | | | | | |
| 1 | Nők A nők gyakran nem csak iskolai végzettségük miatt nem tudnak elhelyezkedni, mert nem tudják összehangolni munkahelyi és családi feladataikat. | Rövid: táv: családbarát létrehozása, foglalkoztatás. Közép: foglalkoztatás. Hosszú: munkahelyek teremtése, munkahelyek megteremtése | Gazdasági Program | Technikai feltételek biztosítása, pályázati támogatások megkeresése | Jegyző 2023. 12. (vasárnap) | 31. Lehetővé teszi a munkaidő kezdetét, részvevők száma | Pályázati forrás és humán erőforrás | Munkaidő kezdetének pontos meghatározása után több nő tudna elhelyezkedni. Óvoda-iskola nyitására átvezetés a nyitási időszakában a gyermekek elhelyezésére. | |
| IV. Az idősek esélyegyenlősége | | | | | | | | | |
| 1 | Idősek részére programok biztosítása az életmódi számára | Rövid: ismertető eljuttatása a célcsoporthoz. Közép: senior program megvalósítása. Hosszú: egészségügyi program megvalósítása | tájékoztatók készítése - pályázati forrás | - egészségfejlesztő | 2022. 12. (szombat) | 31. részvevők száma | pénzügyi pályázat | Elegendő résztvevő esetén fenntartható | |

| Jegyében | egészségfejlesztő programokat megvalósítani. | Jobb életminőség-hosszabb élet | programok | | | | | | |
|----------|--|--|---|---|--------------------|---|--|--|--|
| 1 | V. A fogyatékkal élők esélyegyenlősége | Fogyatékkal élők Településünkön nem rövid: épületek felmérése Közép- esély minden önkormányzati fizikai és infokommunikációs biztositása a intézmény, közterület akadálymentesítés Hosszú: közszolgáltatásokhoz akadálymentesített. egyenlő esély biztosítása való hozzáféréshez | Gazdasági Program - felmérés - tervek - Polgármester 2023. 12. 31. (vasárnap) | akadálymentesített épület, közterület száma | pénzügyi: pályázat | Államgörvással fenntartható az épületek akadálymentesítése. | | | |

3. Megvalósítás

A megvalósítás előkészítése

Önkormányzatunk az általa fenntartott intézmények vezetői számára feladatul adja és ellenőrzi, a településen működő nem önkormányzati fenntartású intézmények vezetőit pedig partneri viszony során kéri, hogy a Helyi Esélyegyenlőségi Programot valósítsák meg, illetve támogassák.

Önkormányzatunk azt is kéri intézményeitől és partnereitől, hogy vizsgálják meg, és a program elfogadását követően biztosítsák, hogy az intézményük működését érintő, és az esélyegyenlőség szempontjából fontos egyéb közszolgáltatásokat meghatározó stratégiai dokumentumokba és iránymutatásokba épüljenek be és érvényesüljenek az egyenlő bánásmódra és esélyegyenlőségre vonatkozó azon kötelezettségek, melyek az önkormányzat Helyi Esélyegyenlőségi Programjában részletes leírásra kerültek.

Önkormányzatunk elvárja, hogy intézményei a Helyi Esélyegyenlőségi Program Intézkedési Tervében szereplő vállalásokról, az őket érintő konkrét feladatokról intézményi szintű akcióterveket és évente cselekvési ütemterveket készítsenek.

Önkormányzatunk a HEP kidolgozására és megvalósítására, továbbá értékelésre, ellenőrzésre és az ennek során nyert információk visszacsatolására, valamint a programba történő beépítésének garانتálására Helyi Esélyegyenlőségi Programért Felelős Fórumot hoz létre és működtet.

A fentiekkel kívánjuk biztosítani, hogy az HEP IT-ben vállalt feladatok településünkön maradéktalanul megvalósuljanak.

A megvalósítás folyamata

A Helyi Esélyegyenlőségi Programban foglaltak végrehajtásának ellenőrzése érdekében HEP Fórumot hozunk létre.

A HEP Fórum feladatai:

- az HEP IT megvalósulásának figyelemmel kísérése, a kötelezettségek teljesítésének nyomon követése, dokumentálása, és mindezekről a település képviselő-testületének rendszeres tájékoztatása,
- annak figyelemmel kísérése, hogy a megelőző időszakban végrehajtott intézkedések elősegítették-e a kitűzött célok megvalósulását, és az ezen tapasztalatok alapján esetleges új beavatkozások meghatározása
- a HEP IT-ben lefektetett célok megvalósulásához szükséges beavatkozások évenkénti felülvizsgálata, a HEP IT aktualizálása,
- az esetleges változások beépítése a HEP IT-be, a módosított HEP IT előkészítése képviselő-testületi döntésre
- az esélyegyenlőséggel összefüggő problémák megvitatása
- a HEP IT és az elért eredmények nyilvánosság elé tárása, kommunikálása

Az esélyegyenlőség fókuszban lévő célcsoportjaihoz és/vagy kiemelt problématerületekre a terület faktorainak részvételével tematikus munkacsoportokat alakítunk az adott területen kitűzött célok megvalósítása érdekében. A munkacsoportok vezetői egyben tagjai az Esélyegyenlőségi Fórumnak is, a munkacsoportok rendszeresen (minimum évente) beszámolnak munkájukról az Esélyegyenlőségi Fórum számára. A munkacsoportok éves munkatervvel rendelkeznek.

A HEP Fórum működése:

A Fórum legalább évente, de szükség esetén ennél gyakrabban ülésezik.

A Fórum működését megfelelően dokumentálja, üléseiről jegyzőkönyv készül.

A Fórum javaslatot tesz az HEP IT megvalósulásáról készített beszámoló elfogadására, vagy átdolgoztatására, valamint szükség szerinti módosítására.

A HEP Fórum egy-egy beavatkozási terület végrehajtására felelőst jelölhet ki tagjai közül, illetve újabb munkacsoportokat hozhat létre.

Monitoring és visszacsatolás

A Helyi Esélyegyenlőségi Program megvalósulását, végrehajtását a HEP Fórum ellenőrzi, és javaslatot készít a HEP szükség szerinti aktualizálására az egyes beavatkozási területek felelőseinek, illetve a létrehozott munkacsoportok beszámolóinak alapján.

Nyilvánosság

A program elfogadását megelőzően, a véleménynyilvánítás lehetőségének biztosítása érdekében nyilvános fórumot hívunk össze.

A véleményformálás lehetőségét biztosítja az Helyi Esélyegyenlőségi Program nyilvánosságra hozatala is, valamint a megvalósítás folyamatát koordináló HEP Fórum első ülésének mihamarabbi összehívása.

A nyilvánosság folyamatos biztosítására legalább évente tájékoztatjuk a program megvalósításában elért eredményekről, a monitoring eredményeiről a település döntéshozóit, tisztviselőit, az intézményeket és az együttműködő szakmai és társadalmi partnereket képviselőit.

A HEP Fórum által végzett éves monitoring vizsgálatok eredményeit nyilvánosságra hozzuk a személyes adatok védelmének biztosítása mellett. A nyilvánosság biztosítására az önkormányzat honlapja, a helyi média áll rendelkezésre. Az eredményekre felhívjuk a figyelmet az önkormányzat és intézményeinek különböző rendezvényein, beépítjük kiadványainkba, a tolerancia, a befogadás, a hátrányos helyzetűek támogatásának fontosságát igyekszünk megértetni a lakossággal, a támogató szakmai és társadalmi környezet kialakítása érdekében.

Kötelezettségek és felelősség

Az esélyegyenlőséggel összefüggő feladatokért az alábbi személyek/csoportok felelősek:

A Helyi Esélyegyenlőségi Program végrehajtásáért az önkormányzat részéről Kislászló Csaba polgármester felel.:

- Az ő feladata és felelőssége a HEP Fórum létrejöttének szervezése, működésének sokoldalú támogatása, az önkormányzat és a HEP Fórum közötti kapcsolat biztosítása.
- Folyamatosan együttműködik a HEP Fórum vezetőjével.
- Felelősségi körébe tartozó, az alábbiakban felsorolt tevékenységeit a HEP Fórum vagy annak valamely munkacsoportjának bevonásával és támogatásával végzi.
így
 - o Felel azért, hogy a település minden lakója és az érintett szakmai és társadalmi partnerek számára elérhető legyen a Helyi Esélyegyenlőségi Program.
 - o Figyelemmel kíséri azt, hogy az önkormányzat döntéshozói, tisztviselői és intézményeinek dolgozói megismerik és követik a HEP-ben foglaltakat.
 - o Támogatnia kell, hogy az önkormányzat, illetve intézményeinek vezetői minden ponton megkapják a szükséges felkészítést és segítséget a HEP végrehajtásához.

- Kötelessége az egyenlő bánásmód elvét sértő esetekben meg tennie a szükséges lépéseket, vizsgálatot kezdeményezni, és a jogsértés következményeinek elhárításáról intézkedni

A HEP Fórum vezetőjének feladata és felelőssége:

- a HEP IT megvalósításának koordinálása (a HEP IT-ben érintett felek tevékenységének összehangolása, instruálása),
- a HEP IT végrehajtásának nyomon követése,
- az esélyegyenlőség sérülésére vonatkozó esetleges panaszok kivizsgálása az önkormányzat felelősével közösen
- a HEP Fórum összehívása és működtetése.

A település vezetése, az önkormányzat tisztségviselői és a települési intézmények vezetői

- felelősek azért, hogy ismerjék az egyenlő bánásmódra és esélyegyenlőségre vonatkozó jogi előírásokat, biztosítsák a diszkriminációmentes intézményi szolgáltatásokat, a befogadó és toleráns légkört, és megragadjanak minden alkalmat, hogy az esélyegyenlőséggel kapcsolatos ismereteiket bővítő képzésen, egyéb programon részt vegyenek.
- Felelősségük továbbá, hogy ismerjék a HEP IT-ben foglaltakat és közreműködjenek annak megvalósításában.
- Az esélyegyenlőség sérülése esetén hivatalosan jelezzék azt a HEP IT kijelölt irányítóinak.
- Az önkormányzati intézmények vezetői intézményi akciótervben gondoskodjanak az Esélyegyenlőségi Programban foglaltaknak az intézményükben történő maradéktalan érvényesüléséről.

Minden, az önkormányzattal és annak intézményeivel szerződéses viszonyban álló, számukra szolgáltatást nyújtó fél felelőssége, hogy megismerje a HEP IT-t, magára nézve kötelezőként kövesse azt, és megfeleljen az elvárásainak, amelyre vonatkozó passzust a jövőben bele kell foglalni a szerződésbe. Szükséges továbbá, hogy a jogszabály által előírt feladat-megosztás, együttműködési kötelezettség alapján a települési önkormányzattal kapcsolatban álló szereplők ismerjék a HEP-ot, annak megvalósításában aktív szerepet vállaljanak. (Ld. pl. a köznevelési intézmények fenntartása és működtetése.)

Érvényesülés, módosítás

Amennyiben a kétévente előírt – de ennél gyakrabban, pl. évente is elvégezhető – felülvizsgálat során kiderül, hogy a HEP IT-ben vállalt célokat nem sikerül teljesíteni, a HEP Fórum 30 napon belül jelentést kér a beavatkozási terület felelősétől, amelyben bemutatja az indikátorok teljesülése elmaradásának okait, és a beavatkozási tevékenységek korrekciójára, kiegészítésére vonatkozó intézkedési tervjavaslatát annak érdekében, hogy a célok teljesíthetők legyenek. A HEP Fórum a beszámolót a benyújtástól számított 30 napon belül megtárgyalja és javaslatot tesz az önkormányzat képviselőtestületének a szükséges intézkedésekre.

A program szándékos mulasztásból fakadó nem teljesülése esetén az HEP IT végrehajtásáért felelős személy intézkedik a felelős(ök) meghatározásáról, és – szükség esetén – felelősségre vonásáról.

Az egyenlő bánásmód elvét sértő esetekben az HEP IT végrehajtásáért felelős személy megteszi a szükséges lépéseket, vizsgálatot kezdeményez, és intézkedik a jogsértés következményeinek elhárításáról.


Az HEP IT-t mindenképp módosítani szükséges, ha megállapításaiban lényeges változás következik be, illetve amennyiben a tervezett beavatkozások nem elegendő módon járulnak hozzá a kitűzött célok megvalósításához.

4. Elfogadás módja és dátuma

I. Igrici község Helyi Esélyegyenlőségi Programjának szakmai és társadalmi vitája megtörtént. Az itt született észrevételeket a megvitátást követően a HEP Intézkedési Tervébe beépítettük.

III. Ezt követően Igrici község képviselő-testülete a Helyi Esélyegyenlőségi Programot (melynek része az Intézkedési Terv) megvitatta és 6/2019 (I. 17.) számú határozatával elfogadta.

Melléletek:



Aláírás

Dátum 16.11.19 | 2020.12.10.

Igrici Önkormányzat Helyi Esélyegyenlőségi Programjának partnerei ismerik a Helyi Esélyegyenlőségi Programot, és annak megvalósításában tevékenyen részt kívánnak venni.



Partner aláírás

Dátum 16.11.19 | 2020.12.10.

Dátum

Partner aláírás

Dátum

Partner aláírás

IV. Ezt követően Igrici község képviselő-testülete a Helyi Esélyegyenlőségi Programot (melynek része az Intézkedési Terv) megvitatta és ~~44~~⁴⁹/2020 (XII. f. ö.) számú határozatával elfogadta.

HEP elkészítési jegyzék³

| NÉV ⁴ | HEP részei ⁵ | | | | | | | | | | Alírási ⁶ | |
|---------------------------------|-------------------------|------|------|------|------|------|------|------|------|------|----------------------|------|
| | 1 | 2 | 3 | 4 | 5 | 6 | 7 | 8 | 9 | 10 | | |
| Kislászló Csaba polgármester | RÉTE | RÉTE | RÉTE | RÉTE | RÉTE | RÉTE | RÉTE | RÉTE | RÉTE | RÉTE | RÉTE | RÉTE |
| Burainé Hajdu Éva jegyző | RÉTE | RÉTE | RÉTE | RÉTE | RÉTE | RÉTE | RÉTE | RÉTE | RÉTE | RÉTE | RÉTE | RÉTE |
| Nagy Lászlóné titkársági előadó | RÉTE | RÉTE | RÉTE | RÉTE | RÉTE | RÉTE | RÉTE | RÉTE | RÉTE | RÉTE | RÉTE | RÉTE |
| Balog Éva óvodavezető | RÉTE | RÉTE | RÉTE | RÉTE | RÉTE | RÉTE | RÉTE | RÉTE | RÉTE | RÉTE | RÉTE | RÉTE |
| | RÉTE | RÉTE | RÉTE | RÉTE | RÉTE | RÉTE | RÉTE | RÉTE | RÉTE | RÉTE | RÉTE | RÉTE |
| | RÉTE | RÉTE | RÉTE | RÉTE | RÉTE | RÉTE | RÉTE | RÉTE | RÉTE | RÉTE | RÉTE | RÉTE |

Ez a jegyzék – mint a HEP melléklete – szakmailag is bizonyítja, hogy a HEP széleskörű egyetértésen és közös munkán alapul, és nem kizárólagosan egy „partneri aláírással” igazolt dokumentum

⁴ A jegyzék soronként jelöli a HEP elkészítési folyamatban résztvevő személyeket, intézményeket, partnereket.

⁵ A jegyzék oszlopaiba kerülnek a HEP egyes tartalmi részei, ahol az adott betű karikázásával jelezni lehet, hogy az adott személy, intézmény, partner az elkészítésben részt vett, észrevételezett, támogatta, ellenezte.

R= részt vett, É= észrevételezte, T=támogatta, E= ellenezte.

⁶ Az adott partner aláírásával hitelesíti a sorban jelölt részvételét a HEP elkészítési folyamatban.